

فصل دوم

واردات

واردات در برنامه چهارم توسعه

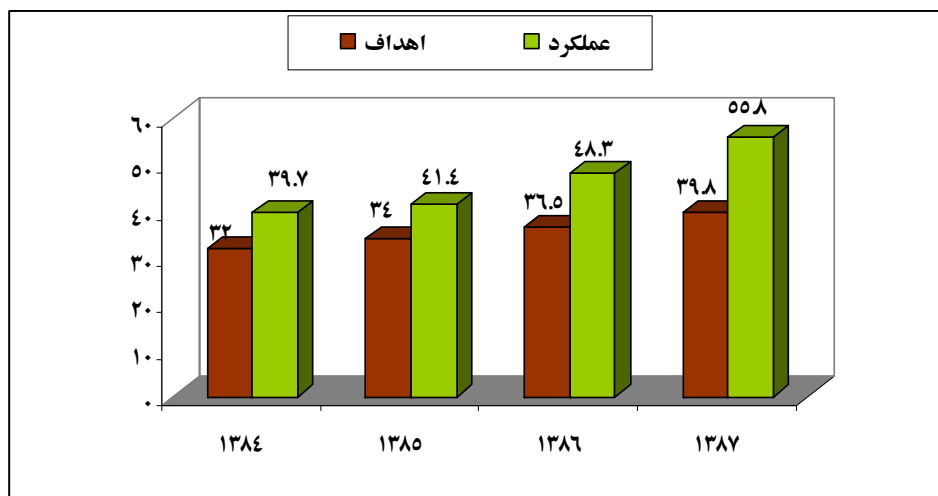
ارزش: میلیارد دلار

سال	اهداف	عملکرد	درصد تحقق
۱۳۸۴	۳۲	۳۹,۷	۱۲۴,۱
۱۳۸۵	۳۴	۴۱,۴	۱۲۱,۸
۱۳۸۶	۳۶,۵	۴۸,۳	۱۳۲
۱۳۸۷	۳۹,۸	۵۵,۸	۱۴۰

ماخذ: آمار کارشناسی شده گمرک

نمودار واردات در برنامه چهارم توسعه

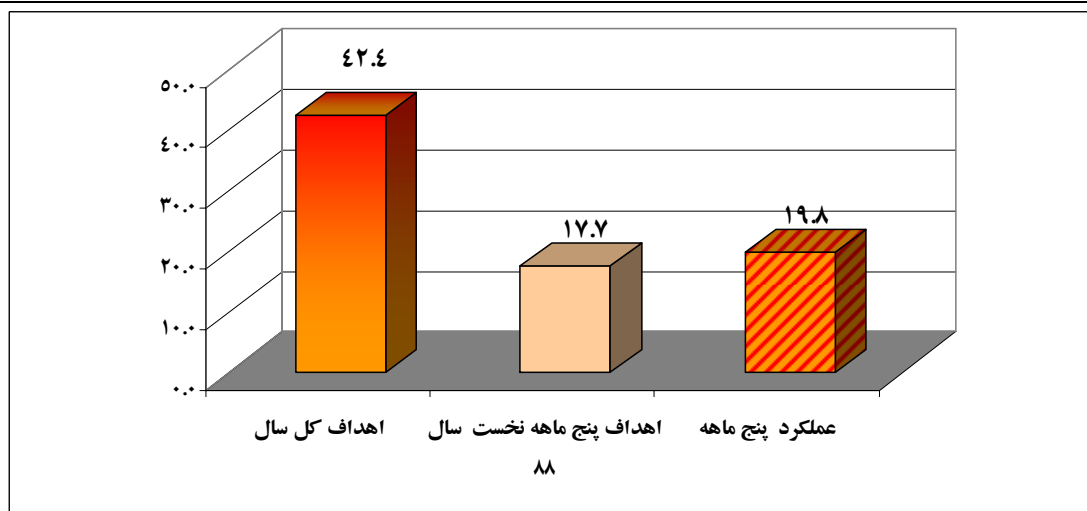
ارزش: میلیارد دلار



واردات پنج ماهه نخست سال ۱۳۸۸

ارزش: میلیارد دلار

اهداف کل سال	اهداف پنج ماهه نخست سال	عملکرد پنج ماهه نخست سال	درصد تحقق نسبت به اهداف کل سال	درصد تحقق نسبت به اهداف پنج ماهه نخست سال
۴۲,۴	۱۷,۷	۱۹,۸	۴۶,۷	۱۱۲,۱



واردات تجمعی به تفکیک ماه های سال ۱۳۸۸ (با احتساب بنزین)

وزن: میلیون تن ارزش: میلیارد دلار

دوره	سال ۱۳۸۸		سال ۱۳۸۷		درصد تغییرات	
	وزن	ارزش	وزن	ارزش	وزن	ارزش
۱ ماهه	۳,۱	۲,۷	۱,۹	۲,۹	۶۶	-۸,۲
۲ ماهه	۷,۲	۷	۵,۱	۷,۹	۴۰,۹	-۱۱,۶
۳ ماهه	۱۲,۳	۱۱,۷	۹	۱۳,۱	۳۵,۷	-۱۰,۹
۴ ماهه	۱۶,۵	۱۵,۷	۱۲,۵	۱۸,۵	۳۲,۱۸	-۱۵,۳
۵ ماهه	۲۰	۱۹,۸	۱۶,۴	۲۳,۸	۲۱,۷	-۱۶,۸
۶ ماهه						
۷ ماهه						
۸ ماهه						
۹ ماهه						
۱۰ ماهه						
۱۱ ماهه						
۱۲ ماهه						

*بر اساس آمار گمرک ج.ا.ایران مقدار ۱۹۹۴۳,۵ هزار تن انواع کالاهای وارداتی به ارزش ۱۹۷۸۵,۱ میلیون دلار طی پنج ماهه نخست سال ۱۳۸۸ وارد گردیده است که نسبت به مدت مشابه در سال قبل ۲۱,۷ درصد به لحاظ وزن افزایش و ۱۶,۸ درصد به لحاظ ارزش کاهش داشته است.

واردات تجمعی به تفکیک ماه های سال ۱۳۸۸ (بدون احتساب بنزین)

وزن: میلیون تن ارزش: میلیارد دلار

درصد تغییرات		سال ۱۳۸۷		سال ۱۳۸۸		دوره
		ارزش	وزن	ارزش	وزن	
-۸,۲	۶۶	۲,۹	۱,۹	۲,۷	۳,۱	۱ ماهه
-۱۱,۴	۴۱,۲	۷,۹	۵,۱	۷	۷,۲	۲ ماهه
-10.7	39.5	12.2	8.0	10.9	11.2	۳ ماهه
-13.7	38.7	17.2	11.0	14.8	15.3	۴ ماهه
-13.۷	۲۹	21.9	14.5	18.9	18.7	۵ ماهه
						۶ ماهه
						۷ ماهه
						۸ ماهه
						۹ ماهه
						۱۰ ماهه
						۱۱ ماهه
						۱۲ ماهه

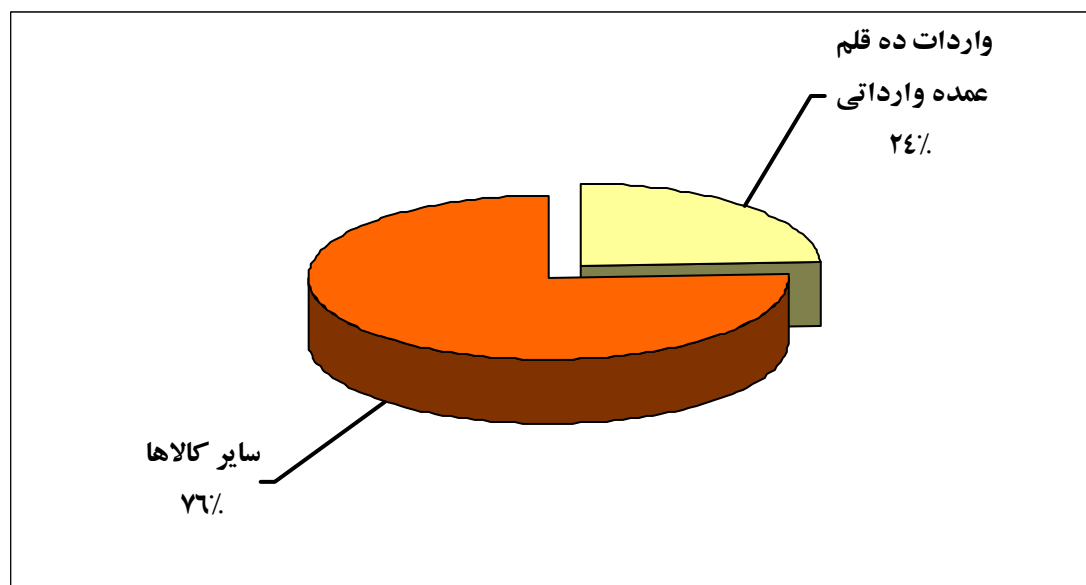
** در پنج ماهه نخست سال ۱۳۸۸ ارزش واردات بنزین معادل ۹۱۵ میلیون دلار بوده است .

ده قلم عمده وارداتی در پنج ماهه نخست سال ۱۳۸۸

رتبه سال ۸۸	عنوان کالاها	ارزش واردات در پنج ماهه نخست سال ۸۸ (میلیون دلار)	درصد سهم ارزشی از کل واردات	درصد تغییرات ارزش نسبت به پنج ماهه نخست سال ۸۷	رتبه سال ۸۷
۱	شمش از آهن و فولاد غیر ممزوج، که در جای دیگر ذکر نشده.	915.5	4.6	-20.7	2
۲	بنزین	915.3	4.6	-50.7	1
۳	سایر گندم سخت	843.3	4.3	5409.1	250
۴	برنج نیمه سفید شده یا برنج کامل سفید شده حتی صیقلی یا براق شده	542.4	2.7	211.3	14
۵	دانه نرت به جز ردیف ۱۰۰۵۱۰۱۰	319.3	1.6	-27.3	4
۶	اجزاء و قطعات توربین های گازی (غیر از ردیف ۸۴۱۱۹۱۰۰)	308.8	1.6	40.1	11
۷	قطعات منفصله جهت تولید خودروهای سواری با ساخت داخل ۶۵٪ و بیشتر بجز لاستیک	260.1	1.3	-0.4	7
۸	محصولات از آهن یا فولاد غیر ممزوج تخت و گرم نورد شده بشکل طومار یا پهنای ۶۰۰mm یا کمتر به ضخامت کمتر از ۳mm	242	1.2	-31.0	6
۹	کنجاله و سایر آخال های جامد، از دانه سویا	238.7	1.2	56.7	17
۱۰	دانه سویا، حتی خرد شده	212.7	1.1	-11.3	8
	جمع	۴۷۹۸٫۱	۲۴٫۲	-1.4	-

ماخذ: آمار کارشناسی نشده گمرک ج.ا.ایران

نمودار درصد سهم ده قلم عمده کالاهای وارداتی از کل واردات در پنج ماهه نخست سال ۱۳۸۸



بزرگترین شرکای تجاری ایران از لحاظ ارزش واردات در پنج ماهه نخست سال ۱۳۸۸

رتبه سال ۸۸	نام کشور	ارزش واردات در پنج ماهه نخست سال ۸۸ (میلیون دلار)	درصد سهم ارزشی از کل واردات	درصد تغییرات ارزش نسبت به پنج ماهه نخست سال ۸۷	رتبه سال ۸۷
۱	امارات متحده عربی	5319.1	26.9	-12.1	1
۲	آلمان	1994.8	10.1	-21.5	2
۳	چین	1504.2	7.6	-32.9	3
۴	جمهوری کره	1273.6	6.4	-2.3	4
۵	سوئیس	878.6	4.4	-28.4	5
۶	انگلستان	753.8	3.8	-19.6	6
۷	ایتالیا	738.8	3.7	-9.9	8
۸	ترکیه	669.3	3.4	11.8	10
۹	فرانسه	632.2	3.2	-22.8	9
۱۰	ژاپن	586.2	3.0	12.5	11
-	جمع ده کشور	۱۴۳۵۰٫۶	۷۲٫۵	-15.9	-

ماخذ: آمار کارشناسی نشده گمرک ج.ا.ایران

درصد سهم ارزش واردات از ده شریک بزرگ تجاری ج.ا.ایران و سایر کشورها در پنج ماهه نخست سال ۱۳۸۸

