

## واردات در برنامه چهارم توسعه

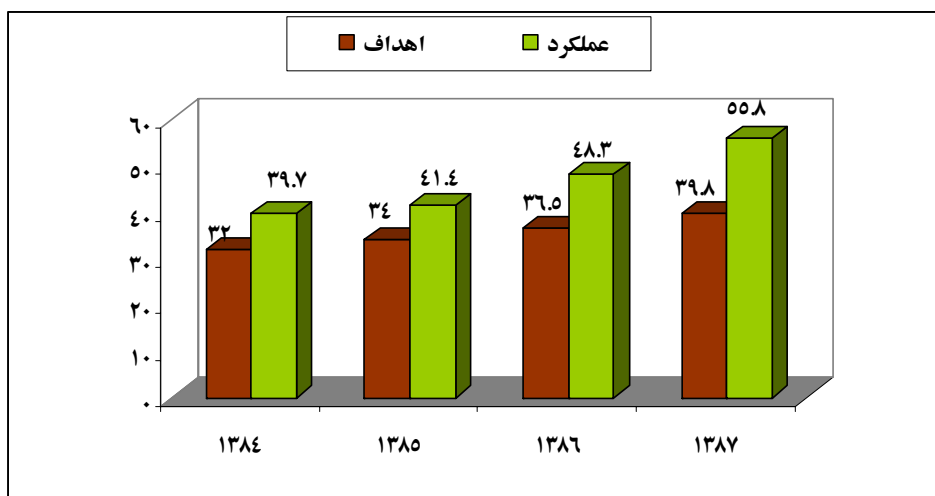
ارزش: میلیارد دلار

سال	اهداف	عملکرد	درصد تحقق
۱۳۸۴	۳۲	۳۹,۷	۱۲۴,۱
۱۳۸۵	۳۴	۴۱,۴	۱۲۱,۸
۱۳۸۶	۳۶,۵	۴۸,۳	۱۳۲
۱۳۸۷	۳۹,۸	۵۵,۸	۱۴۰

ماخذ: آمار کارشناسی شده گمرک

## نمودار واردات در برنامه چهارم توسعه

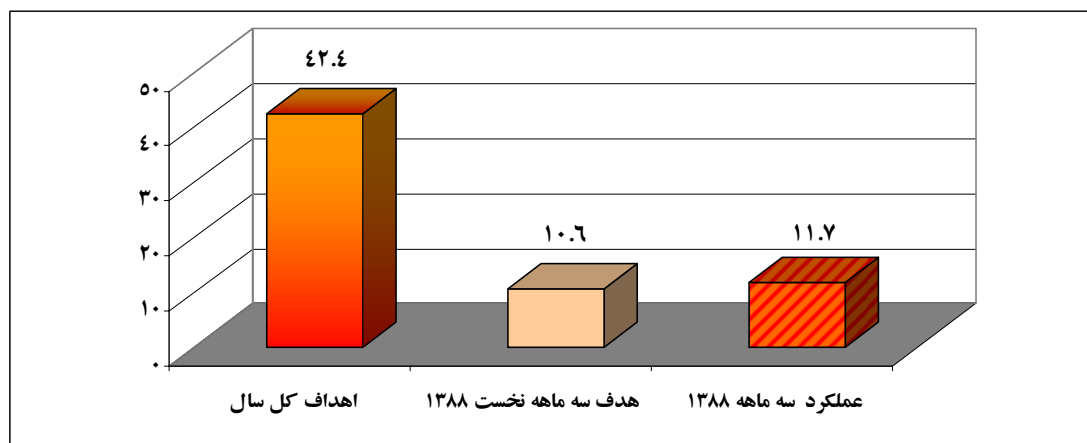
ارزش: میلیارد دلار



## واردات در سه ماهه نخست سال ۱۳۸۸

ارزش: میلیارد دلار

سه ماهه نخست سال ۱۳۸۸	اهداف کل سال	اهداف سه ماهه نخست سال ۸۸	عملکرد سه ماهه سال ۸۸	درصد تحقق نسبت به اهداف سه ماهه اول سال	درصد تحقق نسبت به اهداف کل سال ۸۸
سه ماهه نخست سال ۱۳۸۸	۴۲,۴	۱۰,۶	۱۱,۷	۱۱۰,۴	۲۷,۶



## واردات تجمعی به تفکیک ماه های سال ۱۳۸۸ (با احتساب بنزین)

وزن: میلیون تن ارزش: میلیارد دلار

درصد تغییرات		سه ماهه نخست سال ۱۳۸۷		سه ماهه نخست سال ۱۳۸۸		دوره
		ارزش	وزن	ارزش	وزن	
-۸,۲	۶۶	۲,۹	۱,۹	۲,۷	۳,۱	۱ ماهه
-۱۱,۶	۴۰,۹	۷,۹	۵,۱	۷	۷,۲	۲ ماهه
-۱۰,۹	۳۵,۷	۱۳,۱	۹	۱۱,۷	۱۲,۳	۳ ماهه
						۴ ماهه
						۵ ماهه
						۶ ماهه
						۷ ماهه
						۸ ماهه
						۹ ماهه
						۱۰ ماهه
						۱۱ ماهه
						۱۲ ماهه

\* بر اساس آمار گمرک ج.ا.ایران مقدار ۱۲۲۶۸,۵ هزار تن انواع کالاهای وارداتی به ارزش ۱۱۶۷۳,۳ میلیون دلار طی سه ماهه نخست سال ۱۳۸۸ وارد گردیده است که نسبت به مدت مشابه در سال قبل ۳۵,۷ درصد به لحاظ وزن افزایش و ۱۰,۹ درصد به لحاظ ارزش کاهش داشته است.

### واردات تجمعی به تفکیک ماه های سال ۱۳۸۸ (بدون احتساب بنزین )

وزن: میلیون تن ارزش: میلیارد دلار

دوره	سه ماهه نخست سال ۱۳۸۸		سه ماهه نخست سال ۱۳۸۷		درصد تغییرات	
	وزن	ارزش	وزن	ارزش	وزن	ارزش
۱ ماهه	۳,۱	۲,۷	۱,۹	۲,۹	۶۶	-۸,۲
۲ ماهه	۷,۲	۷	۵,۱	۷,۹	۴۱,۲	-۱۱,۴
۳ ماهه	۱۱.۲	۱۰.۹	۸.۰	۱۲.۲	۳۹.۵	-۱۰.۷
۴ ماهه						
۵ ماهه						
۶ ماهه						
۷ ماهه						
۸ ماهه						
۹ ماهه						
۱۰ ماهه						
۱۱ ماهه						
۱۲ ماهه						

\*\* در سه ماهه نخست سال ۱۳۸۸ ارزش واردات بنزین معادل ۷۸۵,۴ میلیون دلار بوده است .

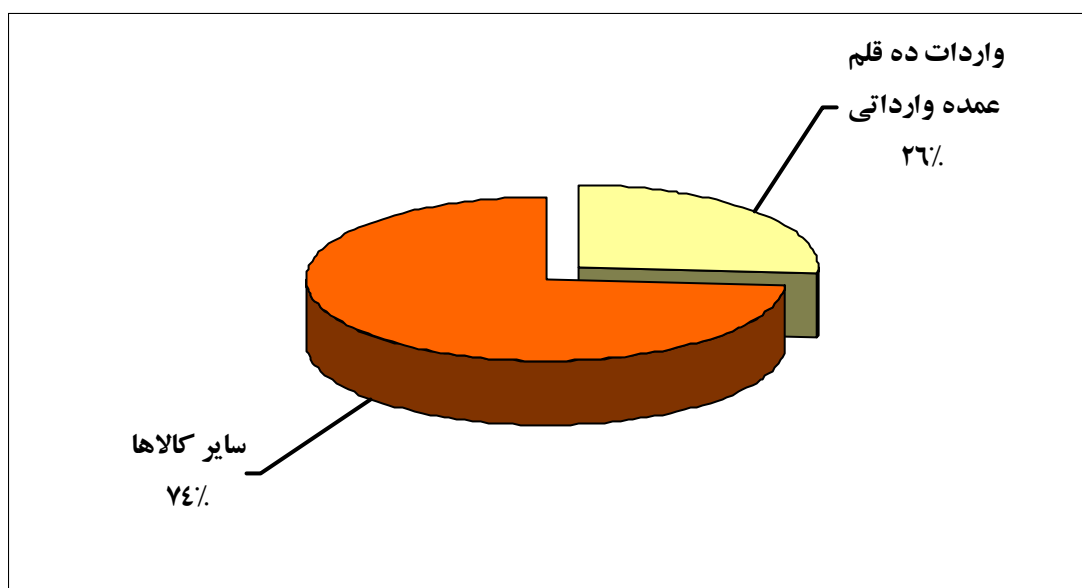
### ده قلم عمده وارداتی در سه ماهه نخست سال ۱۳۸۸

رتبه سال ۸۸	عنوان کالاها	ارزش واردات در سه ماهه نخست سال ۸۸ (میلیون دلار)	درصد سهم ارزشی از کل واردات	درصد تغییرات ارزش نسبت به سه ماهه نخست سال ۸۷	رتبه سال ۸۷
۱	بنزین	785.4	6.7	-13.9	1
۲	شمش از آهن و فولاد غیر ممزوج، که در جای دیگر ذکر نشده.	590.0	5.1	-12.5	2
۳	سایر گندم سخت	456.8	3.9	100.0	-
۴	برنج نیمه سفید شده یا برنج کامل سفید شده حتی صیقلی یا براق شده	310.3	2.7	219.4	17
۵	دانه ذرت به جز ردیف ۱۰۰۵۱۰۱۰	175.4	1.5	-20.3	4
۶	اجزاء و قطعات توربین های گازی (غیرا زردیف ۸۴۱۱۹۱۰۰)	161.9	1.4	21.8	12
۷	کنجاله و سایر آخال های جامد، از دانه سویا	155.9	1.3	72.7	20
۸	محصولات از آهن یا فولاد غیر ممزوج تخت و گرم نورد شده بشکل طومار یا پهنای ۶۰۰mm یا کمتر به ضخامت کمتر از ۳mm	133.8	1.2	-11.8	8
۹	دانه سویا، حتی خرد شده	133.6	1.1	-4.5	10
۱۰	قطعات منفصله جهت تولید خودروهای سواری با ساخت داخل ۶۵٪ و بیشتر بجز لاستیک	129.3	1.1	-1.3	11
-	جمع	3032.4	26.0	19.0	-

ماخذ: آمار کارشناسی نشده گمرک ج.ا.ایران

### نمودار درصد سهم ده قلم عمده کالاهای وارداتی از کل واردات در سه ماهه نخست سال

۱۳۸۸

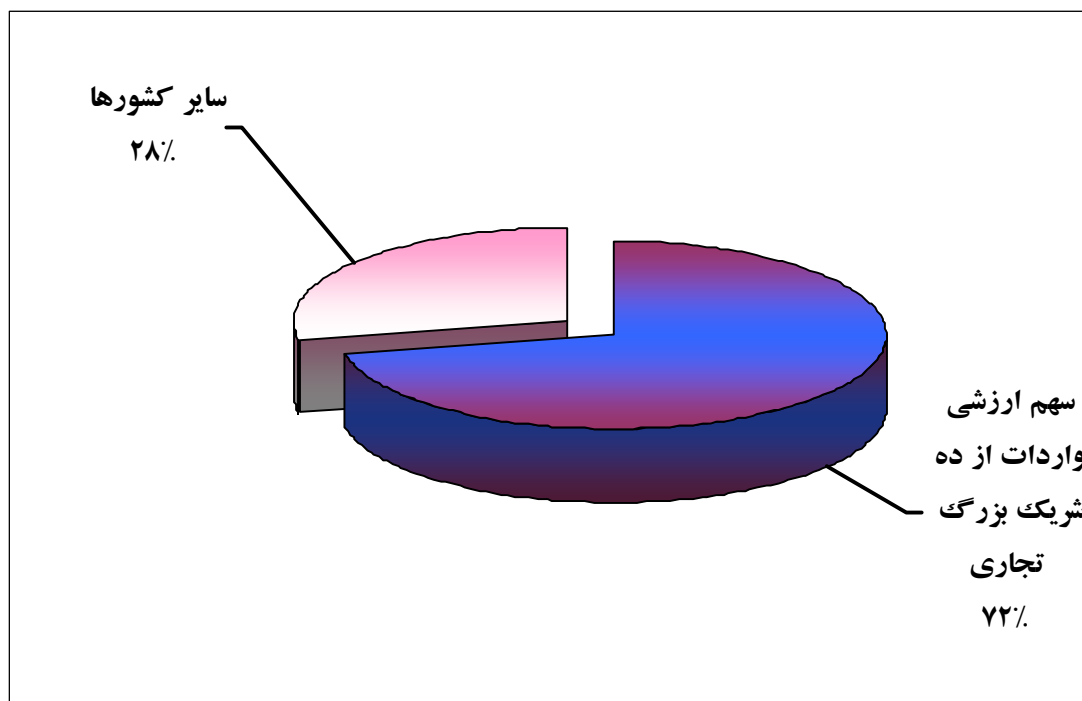


## بزرگترین شرکای تجاری ایران از لحاظ ارزش واردات در سه ماهه نخست سال ۱۳۸۸

رتبه سال ۸۸	نام کشور	ارزش واردات در سه ماهه نخست سال ۸۸ (میلیون دلار)	درصد سهم ارزشی از کل واردات	درصد تغییرات ارزش نسبت به سه ماهه نخست سال ۸۷	رتبه سال ۸۷
۱	امارات متحده عربی	3160.4	27.1	-5.5	1
۲	آلمان	1130.0	9.7	-23.7	2
۳	چین	881.6	7.6	-26.3	3
۴	جمهوری کره	719.1	6.2	4.7	5
۵	سوئیس	560.6	4.8	-21.2	4
۶	انگلستان	427.8	3.7	-27.9	6
۷	ایتالیا	417.8	3.6	-12.5	7
۸	ترکیه	394.9	3.4	10.8	9
۹	فرانسه	364.0	3.1	-10.2	8
۱۰	فدراسیون روسیه	355.3	3.0	24.6	13
-	جمع ده کشور	۸۴۱۱٫۵	۷۲٫۲	-11.8	-

ماخذ: آمار کارشناسی نشده گمرک ج.ا.ایران

## درصد سهم ارزش واردات از ده شریک بزرگ تجاری ج.ا.ایران و سایر کشورها در سه ماهه نخست سال ۱۳۸۸



## واردات سه ماهه نخست سال ۱۳۸۸ به تفکیک کالاهای مصرفی / واسطه ای / سرمایه ای

وزن: هزار تن      ارزش: میلیون دلار

سهم %		ارزش	وزن	کالا
ارزش	وزن			
۱۶	۱	1866	183	سرمایه ای
۱۵	۱۵	1751	1787	مصرفی
۶۵	۷۸	7586	9596	واسطه ای
۴	۶	۴۷۰	۷۰۳	کالاهایی که طبقه بندی نشده اند
۱۰۰	۱۰۰	11673.3	12268.5	جمع کل واردات

### نمودار سهم ارزش واردات در سه ماهه نخست سال ۱۳۸۸ به تفکیک کالاهای مصرفی / واسطه ای / سرمایه ای

