

**واردات**

## واردات در برنامه چهارم توسعه

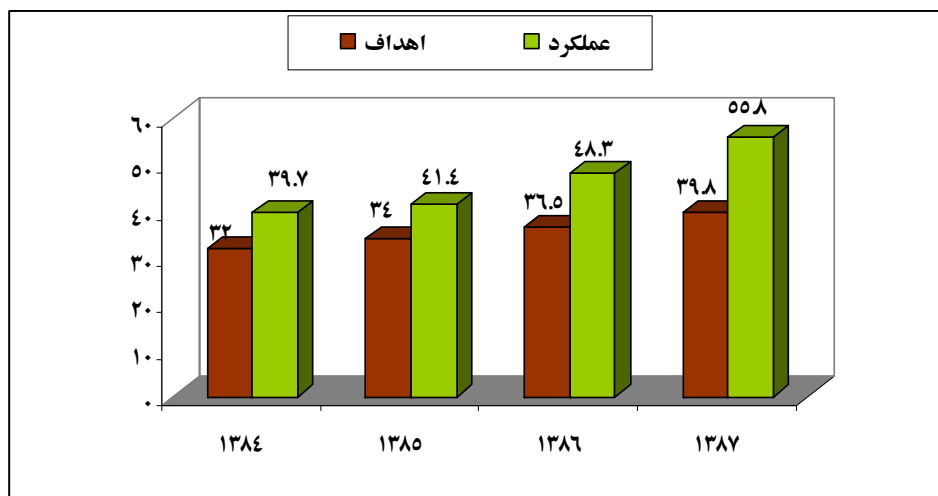
ارزش: میلیارد دلار

سال	اهداف	عملکرد	درصد تحقق
۱۳۸۴	۳۲	۳۹,۷	۱۲۴,۱
۱۳۸۵	۳۴	۴۱,۴	۱۲۱,۸
۱۳۸۶	۳۶,۵	۴۸,۳	۱۳۲
۱۳۸۷	۳۹,۸	۵۵,۸	۱۴۰

ماخذ: آمار کارشناسی شده گمرک

## نمودار واردات در برنامه چهارم توسعه

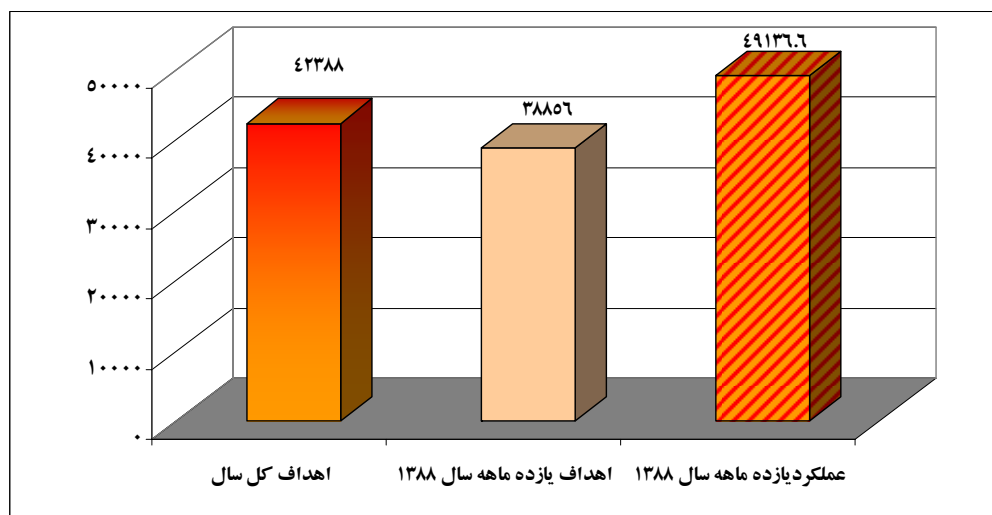
ارزش: میلیارد دلار



## واردات یازده ماهه سال ۱۳۸۸

ارزش: میلیون دلار

اهداف کل سال	اهداف یازده ماهه سال ۸۸	عملکرد یازده ماهه سال ۸۸	درصد تحقق نسبت به اهداف کل سال ۸۸	درصد تحقق نسبت به اهداف یازده ماهه سال ۸۸	یازده ماهه سال ۱۳۸۸
۴۲۳۸۸	۳۸۸۵۶	۴۹۱۳۶,۶	۱۱۶	۱۲۶,۵	یازده ماهه سال ۱۳۸۸



## واردات تجمعی به تفکیک ماه های سال ۱۳۸۸ (با احتساب بنزین)

وزن: هزار تن ارزش: میلیون دلار

دوره	سال ۱۳۸۸		سال ۱۳۸۷		درصد تغییرات	
	ارزش	وزن	ارزش	وزن	ارزش	وزن
ماه ۱	۲۷۰۹,۴	۳۱۲۹,۷	۲۹۵۰,۲	۱۸۸۴,۶	-۸,۲	۶۶
ماه ۲	۶۹۷۶,۱	۷۱۷۲,۶	۷۸۸۷,۶	۵۰۸۹,۹	-۱۱,۶	۴۰,۹
ماه ۳	۱۱۶۷۳,۳	۱۲۲۶۸,۵	۱۳۱۰۴,۸	۹۰۴۳,۶	-۱۰,۹	۳۵,۷
ماه ۴	15682.4	16505.1	18515.2	12486.8	-15.3	32.18
ماه ۵	۱۹۷۸۵,۱	۱۹۹۴۳,۵	۲۳۷۸۲,۹	۱۶۳۸۶,۷	-۱۶,۸	۲۱,۷
ماه ۶	۲۳۶۶۸,۹	۲۳۱۲۲,۴	۲۹۸۷۵,۶	۲۰۸۵۳,۹	-۲۰,۸	۱۰,۹
ماه ۷	۲۷۸۰۴,۵	۲۶۶۵۵,۷	۳۳۷۸۶,۸	۲۴۰۸۹,۵	-۱۷,۷	۱۰,۷
ماه ۸	۳۲۴۰۷,۹	۳۰۶۱۳,۲	۳۸۴۰۰,۱	۲۷۵۳۱,۵	-۱۵,۶	۱۱,۲
ماه ۹	۳۷۰۳۵,۷	۳۴۱۷۸	۴۲۵۷۰	۳۱۲۳۶	-۱۳	۹,۴۲
ماه ۱۰	۴۱۵۶۱,۹	۳۷۷۷۰,۲	۴۶۹۰۷,۷	۳۵۲۱۷,۳	-۱۱,۴	۷,۳
ماه ۱۱	۴۹۱۳۷	۴۷۳۱۸	۵۱۶۱۴,۷	۳۹۹۲۱,۵	-۴,۸	۱۸,۵
ماه ۱۲						

\* بر اساس آمار گمرک ج.ا.ایران مقدار ۴۷۳۱۸ هزار تن انواع کالاهای وارداتی به ارزش ۴۹۱۳۷ میلیون دلار طی یازده ماهه سال ۱۳۸۸ وارد گردیده است که نسبت به مدت مشابه در سال قبل ۱۸,۵ درصد به لحاظ وزن افزایش و ۴,۸ درصد به لحاظ ارزش کاهش داشته است.

## واردات تجمعی به تفکیک ماه های سال ۱۳۸۸ (بدون احتساب بنزین )

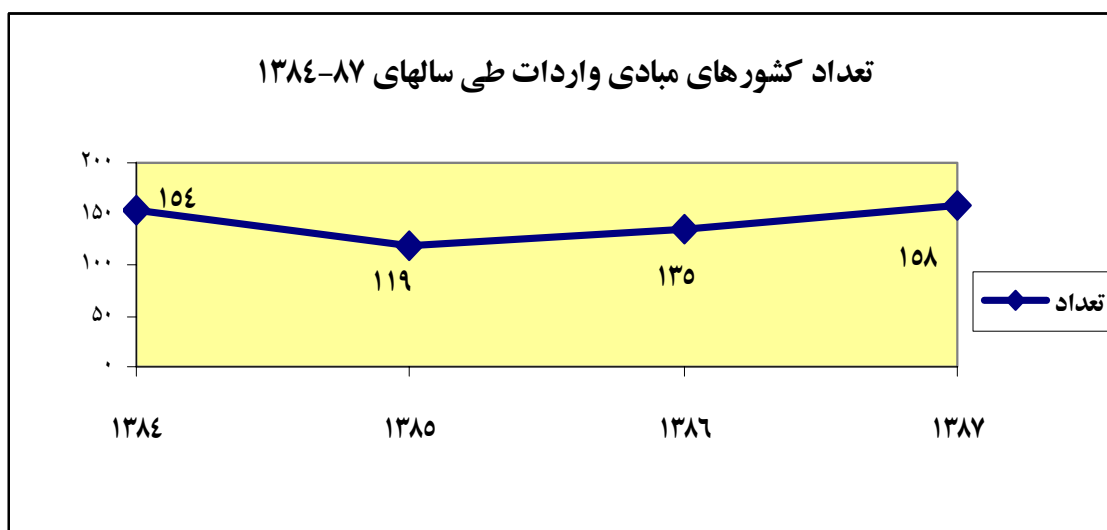
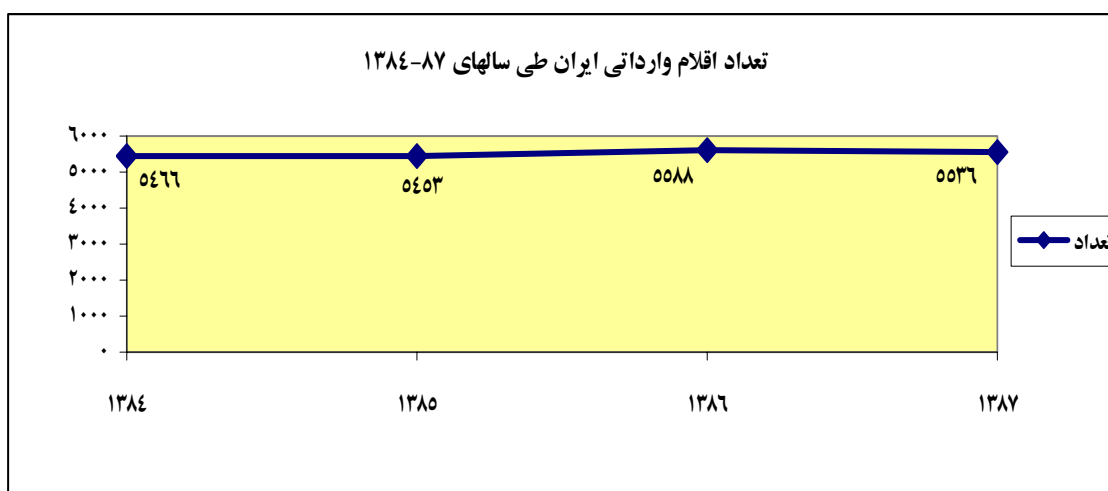
وزن: هزار تن ارزش: میلیون دلار

دوره	سال ۱۳۸۸		سال ۱۳۸۷		درصد تغییرات	
	ارزش	وزن	ارزش	وزن	ارزش	وزن
۱ ماهه	2709.4	3129.7	2950.2	1884.6	-8.2	66.1
۲ ماهه	6976.1	7172.6	7883.9	5085.6	-11.5	41.0
۳ ماهه	10887.9	11177.2	12193	8010.1	-10.7	39.5
۴ ماهه	14806.6	15275.3	17154.1	11009.4	-13.7	38.7
۵ ماهه	18869.8	18652.9	21926.5	14450.2	-13.9	29.1
۶ ماهه	22729.2	21796.8	27343.2	18160.5	-16.9	20.0
۷ ماهه	۲۶۸۶۴٫۵	۲۵۳۳۰٫۱	۳۱۲۵۴٫۴	۲۱۳۹۶٫۱	-۱۴	۱۸٫۴
۸ ماهه	31260	28976.6	35867.7	24838.1	-12.8	16.7
۹ ماهه	35869	32511	39933	28426	-۱۰٫۲	۱۴٫۴
۱۰ ماهه	40222	35822.8	44271	32407.8	-9.1	10.5
۱۱ ماهه	44680.9	39686.3	48877.5	36859.5	-8.6	7.7
۱۲ ماهه						

\*\* در یازده ماهه سال ۱۳۸۸ ارزش واردات بنزین معادل 4456.1 میلیون دلار بوده است .

### تعداد اقلام وارداتی و مبادی وارداتی ایران طی سالهای ۸۸-۱۳۸۴

سال	۱۳۸۴	۱۳۸۵	۱۳۸۶	۱۳۸۷	یازده ماهه ۱۳۸۸
تعداد اقلام وارداتی	۵۴۶۶	۵۴۵۳	۵۵۸۸	۵۵۳۶	۵۴۳۰
تعداد کشورهای مبادی واردات	۱۵۴	۱۱۹	۱۳۵	۱۵۸	۱۴۷

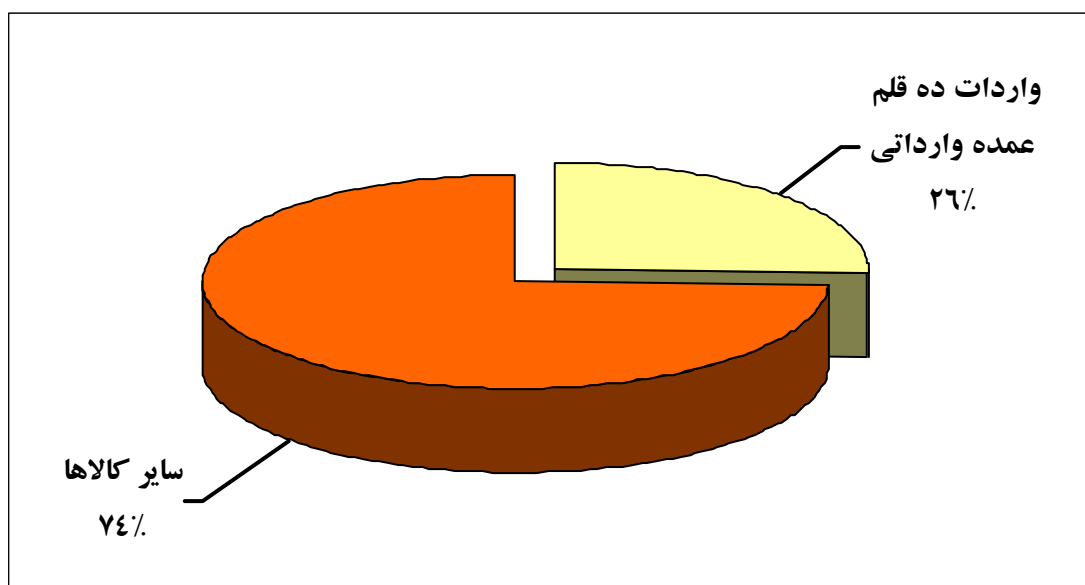


## ده قلم عمده وارداتی در یازده ماهه سال ۱۳۸۸

رتبه سال ۸۸	عنوان کالاها	ارزش واردات در یازده ماهه سال ۸۸ (میلیون دلار)	درصد سهم ارزشی از کل واردات	درصد تغییرات ارزش نسبت به یازده ماهه سال ۸۷	رتبه سال ۸۷
۱	بنزین	4456	9.07	62.8	۱
۲	شمش از آهن و فولاد غیر ممزوج، که در جای دیگر ذکر نشده.	1826	3.72	-27.4	۲
۳	سایر گندم سخت	1118	2.27	-39.2	۳
۴	برنج نیمه سفید شده یا برنج کامل سفید شده حتی صیقلی یا براق شده	985	2	49.9	۶
۵	سایر روغنهای سبک و فرآورده هابجزبنزین	792	1.61	-41.0	۴
۶	محصولات از آهن یا فولاد غیر ممزوج تخت و گرم نورد شده بشکل طومار با پهنای ۳mm یکمتر به ضخامت کمتر از ۶۰۰mm	770	1.57	38.8	۸
۷	اجزاء و قطعات توربین های گازی (غیر از ردیف ۱۰۰۵۱۰۱۰۰)	733	1.49	46.7	۱۲
۸	دانه ذرت به جز ردیف ۱۰۰۵۱۰۱۰	696	1.42	-25.6	۵
۹	طلای خام (از جمله طلای آبکاری شده با پلاتین) برای مصارف غیر پولی.	609	1.24	42647.7	۲۱۷۸
۱۰	قطعات منفصله جهت تولید خودروهای سواری با ساخت داخل ۶۵٪ و بیشتر بجز لاستیک	551	1.12	-8.4	۷
-	جمع	۱۲۵۳۶	25.51	7.3	-

ماخذ: آمار کارشناسی نشده گمرک ج.ا.ایران

### نمودار درصد سهم ده قلم عمده کالاهای وارداتی از کل واردات در یازده ماهه سال ۱۳۸۸

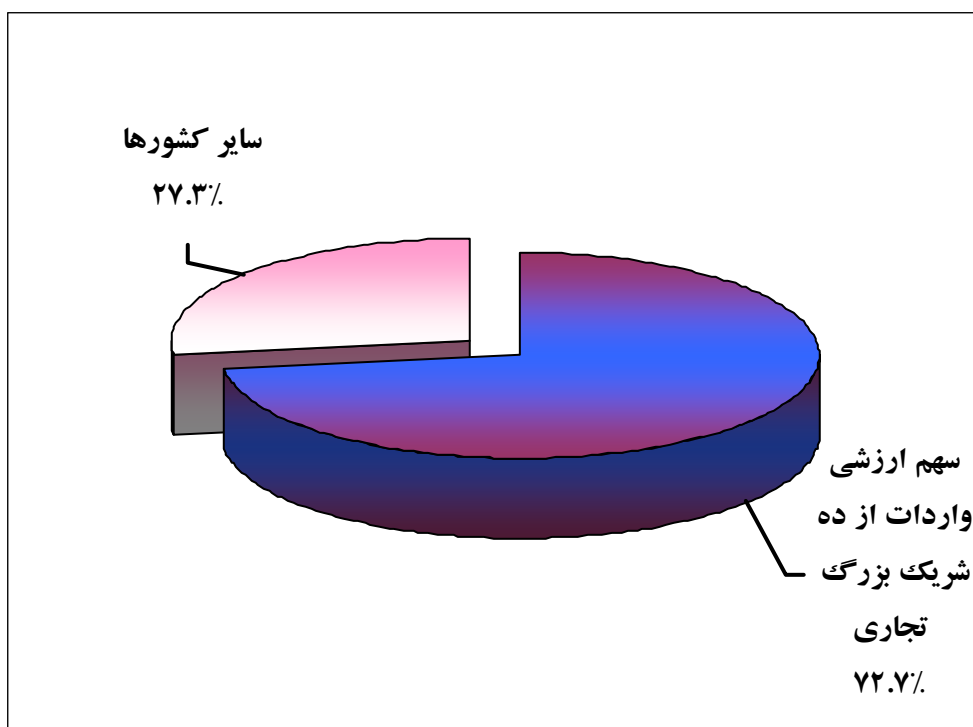


## بزرگترین شرکای تجاری ایران از لحاظ ارزش واردات در یازده ماهه سال ۱۳۸۸

رتبه سال ۸۸	نام کشور	ارزش واردات در یازده ماهه سال ۸۸ (میلیون دلار)	درصد سهم ارزشی از کل واردات	درصد تغییرات ارزشی نسبت به یازده ماهه سال ۸۷	رتبه سال ۸۷
۱	امارات متحده عربی	14454	۲۹.۴۲	۱۵.۷۱	۱
۲	آلمان	4157	۸.۴۶	-۱۵.۹۱	۲
۳	چین	4086	۸.۳۲	-۸.۹۷	۳
۴	جمهوری کره	3082	۶.۲۷	۷.۵۰	۵
۵	سوئیس	1894	۳.۸۵	-۴۲.۳۷	۴
۶	ترکیه	1753	۳.۵۷	۲۷.۳۳	۱۰
۷	هند	1689	۳.۴۴	-۱.۹۷	۹
۸	ایتالیا	1647	۳.۳۵	-۷.۶۵	۸
۹	انگلستان	1521	۳.۱۰	-۱۷.۰۰	۶
۱۰	فرانسه	1440	۲.۹۳	-۲۱.۳۱	۷
-	جمع ده کشور	۳۵۷۲۳	۷۲.۷۱	-2.5	-

ماخذ: آمار کارشناسی نشده گمرک ج.ا.ایران

## نمودار درصد سهم ارزش واردات از ده شریک بزرگ تجاری ج.ا.ایران و سایر کشورها در یازده ماهه سال ۱۳۸۸

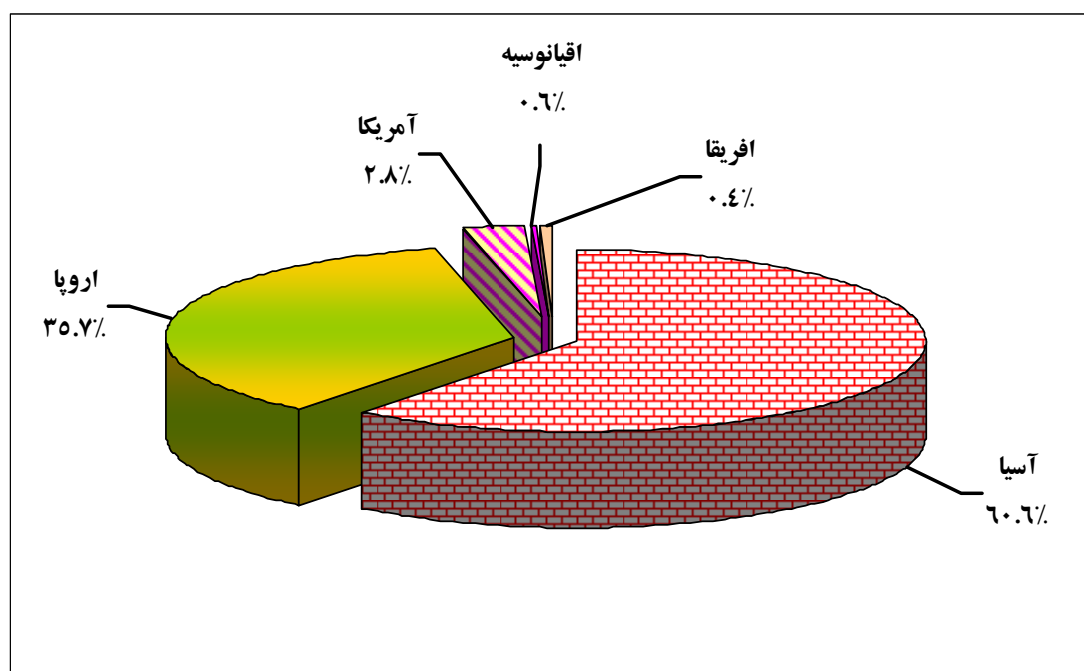


## واردات کالا به تفکیک قاره در یازده ماهه ۱۳۸۸

ردیف	نام کشور	ارزش واردات در یازده ماهه سال ۸۸ (میلیون دلار)	درصد سهم ارزشی از کل واردات
۱	آسیا	۲۹۷۷۸	۶۰٫۶
۲	اروپا	۱۷۵۱۸	۳۵٫۶۵
۳	آمریکا	۱۳۶۵	۲٫۷۸
۴	اقیانوسیه	۲۷۱	۰٫۵۵
۵	افریقا	۲۰۵	۰٫۴۲
	جمع کل واردات	۴۹۱۳۷	100

ماخذ: آمار کارشناسی نشده گمرک ج.ا.ایران

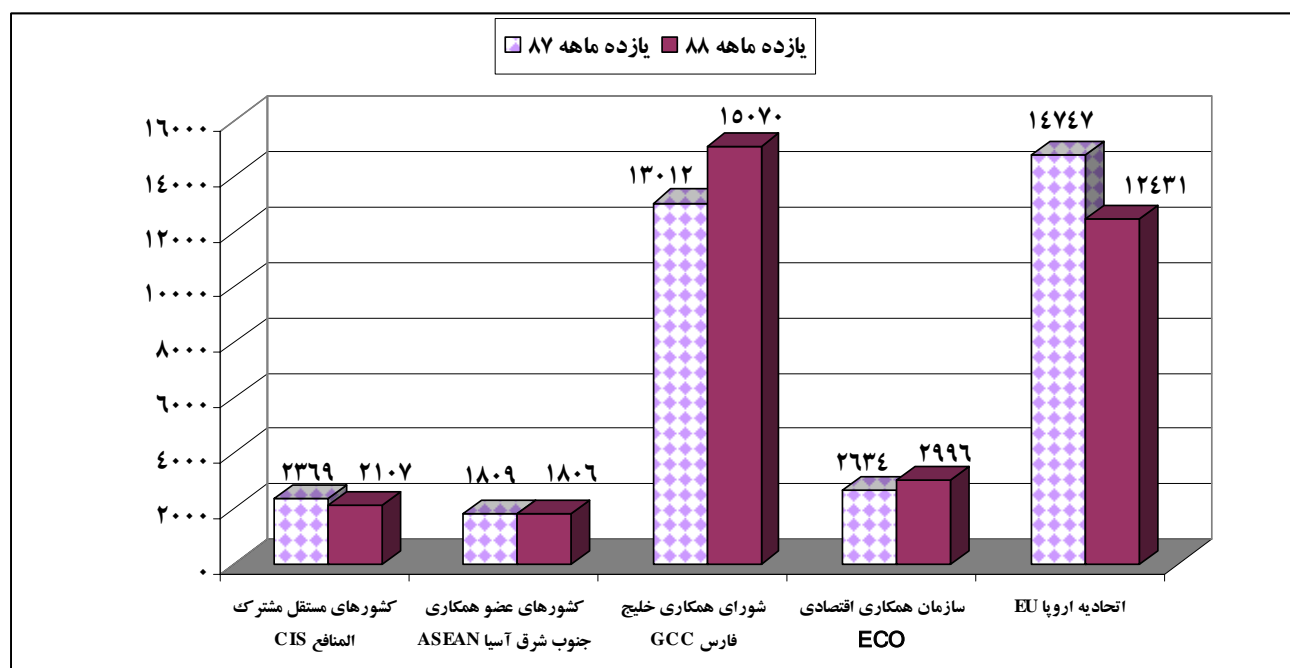
## نمودار درصد سهم ارزش واردات کالا به تفکیک قاره در یازده ماهه سال ۱۳۸۸



## واردات کالا به تفکیک گروه های اقتصادی در یازده ماهه سالهای ۸۸-۱۳۸۷

درصد تغییرات		یازده ماهه ۸۷		یازده ماهه ۸۸		واردات
ارزش	وزن	ارزش (میلیون دلار)	وزن (هزارتن)	ارزش (میلیون دلار)	وزن (هزارتن)	
-11.1	22.4	2369	3364	2107	4117	کشورهای مستقل مشترک المنافع CIS
-0.2	36.5	1809	1694	1806	2312	کشورهای عضو همکاری جنوب شرق آسیا ASEAN
15.8	64.1	13012	10121	15070	16609	شورای همکاری خلیج فارس GCC
13.7	21.9	2634	3114	2996	3797	سازمان همکاری اقتصادی ECO
-15.7	5.8	14747	8074	12431	8541	اتحادیه اروپا EU

## نمودار واردات کالا به تفکیک گروه های اقتصادی در یازده ماهه سالهای ۸۸-۱۳۸۷



### واردات کالا به تفکیک بازارهای پیرامونی در یازده ماهه سال ۱۳۸۸

بازارهای پیرامونی	ارزش (میلیون دلار)	درصد سهم از کل واردات	درصد سهم از کل واردات	درصد تغییرات ارزشی نسبت به یازده ماهه ۱۳۸۷
<b>کشورهای عربی</b>				
PGCC	15070	30.7	77.5	15.8
سایر کشورهای عربی (لبنان-اردن-سوریه-عراق-یمن)	179	0.4	0.9	4.5
<b>جمع کشورهای عربی</b>	<b>15249</b>	<b>31.0</b>	<b>78.5</b>	<b>15.7</b>
<b>کشورهای مشترک المنافع</b>				
جمع آسیای میانه	759	1.5	3.9	-4.3
جمع اروپائی	1153	2.3	5.9	-12.5
جمع قفقاز	194	0.4	1.0	-24.7
<b>جمع کشورهای مشترک المنافع</b>	<b>2107</b>	<b>4.3</b>	<b>10.8</b>	<b>-11.1</b>
سایر بازارهای طبیعی (افغانستان، ترکیه، پاکستان)	2079	4.2	10.7	29
<b>جمع بازارهای طبیعی</b>	<b>19435</b>	<b>39.6</b>	<b>100.0</b>	<b>13.2</b>
<b>جمع کل واردات</b>	<b>49136.6</b>	<b>100.0</b>	-	<b>-۴,۸</b>

### نمودار درصد سهم واردات کالا به تفکیک بازارهای پیرامونی در یازده ماهه سال ۱۳۸۸

