

**صادرات کالاهای غیر نفتی**

## هدف گذاری و تحقق صادرات غیرنفتی در برنامه های توسعه کشور

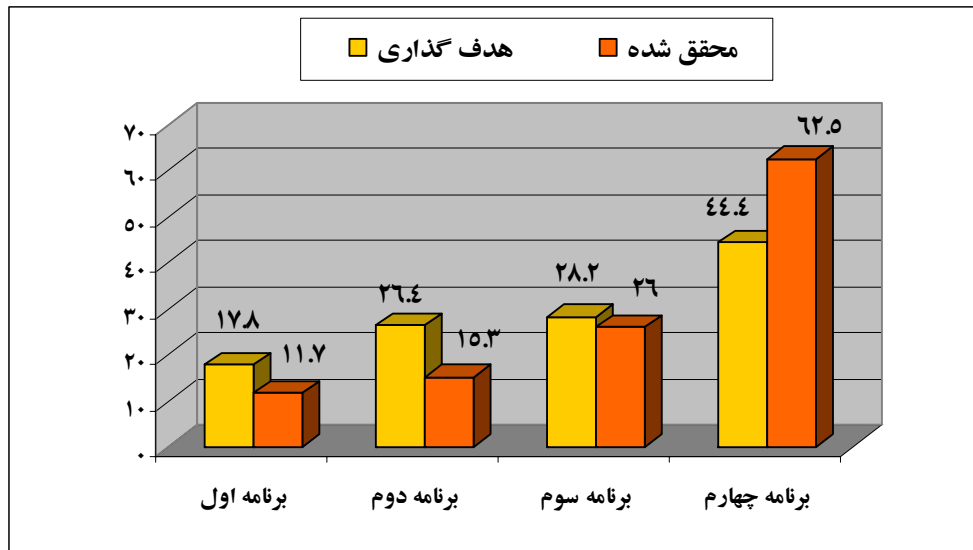
ارزش: میلیارد دلار

برنامه توسعه	سال های برنامه	هدف گذاری	محقق شده (بدون احتساب میعانات)	درصد تحقق
اول	۶۸-۷۲	۱۷,۸	۱۱,۷	٪۶۶
دوم	۷۴-۷۸	۲۶,۴	۱۵,۳	٪۵۸
سوم	۷۹-۸۳	۲۸,۲	۲۶	٪۹۲
*چهارم	۸۴-۸۸	هدف پنجاه و دو ماهه: ۴۴,۴	عملکرد پنجاه و دو ماهه: ۶۲,۵	٪۱۴۱

\* آمارهای مربوط به برنامه چهارم توسعه طی سالهای ۸۴ لغایت چهار ماهه نخست سال ۸۸ محاسبه گردیده است.

## نمودار هدف گذاری و تحقق صادرات غیرنفتی در برنامه های توسعه کشور

ارزش: میلیارد دلار



### صادرات غیرنفتی در برنامه چهارم توسعه

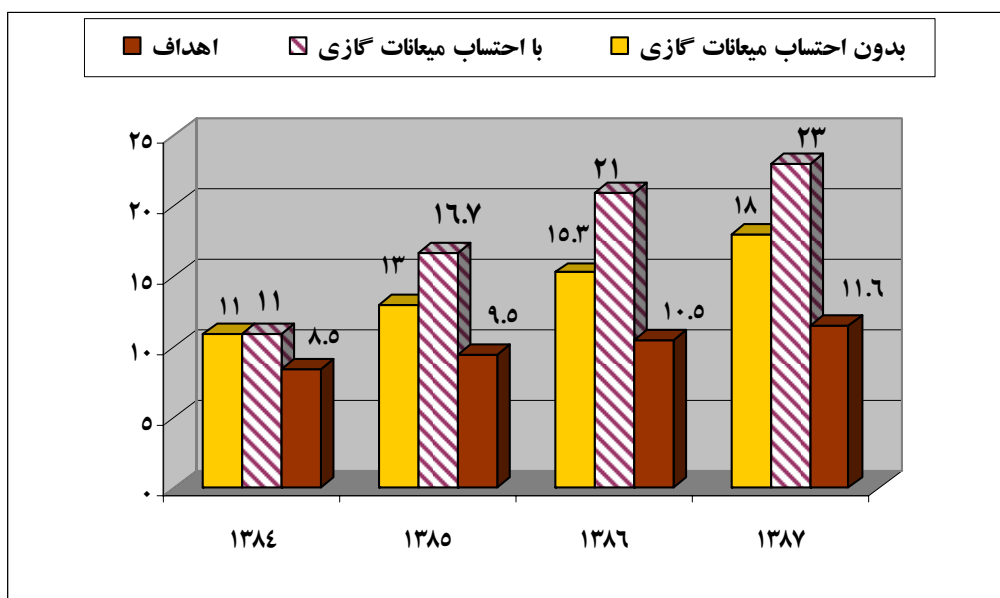
ارزش: میلیارد دلار

درصد تحقق		عملکرد		اهداف	سال
بدون احتساب میعانات گازی	با احتساب میعانات گازی	بدون احتساب میعانات گازی	با احتساب میعانات گازی		
۱۲۹	۱۲۹	۱۱	۱۱	۸,۵	۱۳۸۴
۱۳۷	۱۷۵,۸	۱۳	۱۶,۷	۹,۵	۱۳۸۵
۱۴۵	۲۰۰	۱۵,۳	۲۱	۱۰,۵	۱۳۸۶
۱۵۷	۱۹۹	۱۸	۲۳	۱۱,۶	۱۳۸۷

ماخذ: آمار کارشناسی شده گمرک

### مقایسه اهداف عملکرد صادرات با و بدون احتساب میعانات گازی در برنامه چهارم توسعه طی سالهای (۸۷-۱۳۸۴)

ارزش: میلیارد دلار



## صادرات غیرنفتی در چهار ماهه نخست سال ۱۳۸۸

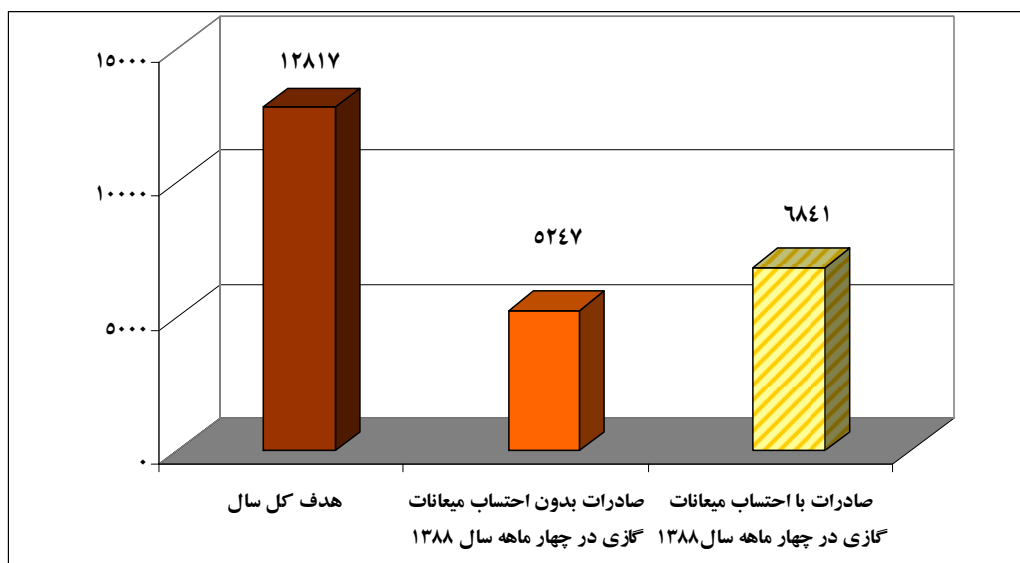
ارزش: میلیون دلار

درصد تحقق نسبت به اهداف چهار ماهه نخست سال		درصد تحقق نسبت به اهداف کل سال ۸۸		عملکرد		هدف کل سال	سال
بدون احتساب میعانات گازی	با احتساب میعانات گازی	بدون احتساب میعانات گازی	با احتساب میعانات گازی	بدون احتساب میعانات گازی	با احتساب میعانات گازی		
۱۲۳	۱۶۰	۴۱	۵۳	5246.7	۶۸۴۱	۱۲۸۱۷	۱۳۸۸

ماخذ: آمار کارشناسی نشده گمرک

## نمودار مقایسه اهداف با عملکرد صادرات در چهار ماهه نخست سال ۱۳۸۸

ارزش: میلیون دلار



## صادرات غیرنفتی تجمعی به تفکیک ماه های سال ۱۳۸۸ (بدون احتساب میعانات گازی)

وزن: هزار تن      ارزش: میلیون دلار

دوره	سال ۱۳۸۸		سال ۱۳۸۷		درصد تغییرات	
	ارزش	وزن	ارزش	وزن	ارزش	وزن
۱ ماهه	۱۰۵۲	۲۹۴۱,۵	۱۰۲۷,۲	۲۴۷۳,۹	۲,۴۱	۱۸,۹
۲ ماهه	2573.1	6362.9	2671.6	5485.9	-3.7	۱۶
۳ ماهه	۴۰۱۵,۶	۹۶۶۵	۴۴۸۷	۸۴۲۳,۳	-۱۰,۵	۱۴,۷
۴ ماهه	5246.7	12562.1	6332.4	11380.4	-17.15	10.38
۵ ماهه						
۶ ماهه						
۷ ماهه						
۸ ماهه						
۹ ماهه						
۱۰ ماهه						
۱۱ ماهه						
۱۲ ماهه						

\*بر اساس آمار گمرک ج.ا.ایران مقدار 12562.1 هزار تن انواع کالای غیر نفتی به ارزش 5246.7 میلیون دلار طی چهار ماهه نخست سال ۱۳۸۸ صادر گردیده که نسبت به مدت مشابه در سال قبل ۱۰,۳۷ درصد به لحاظ وزن افزایش و ۱۷,۱۵ درصد به لحاظ ارزش کاهش داشته است.

**صادرات غیر نفتی تجمعی به تفکیک ماه های سال ۱۳۸۸ (با احتساب میعانات گازی)**

وزن: هزار تن      ارزش: میلیون دلار

درصد تغییرات		سال ۱۳۸۷		سال ۱۳۸۸		دوره
ارزش	وزن	ارزش	وزن	ارزش	وزن	
-۱۵	۱۵,۸	۱۵۸۵	۳۱۲۸,۲	۱۳۴۸	۳۶۲۴	۱ ماهه
-۹,۸	۱۰,۸	۳۹۱۲,۹	۶۸۷۶,۸	۳۵۳۰,۱	۷۶۱۷,۵	۲ ماهه
-۱۹,۶	۱۳,۴	۶۰۵۲,۷	۱۰۱۵۴,۷	۴۸۶۸,۵	۱۱۵۱۳,۶	۳ ماهه
-۱۹,۹	۱۵,۲	۸۵۴۶,۰۵	۱۳۷۱۸,۵۲	۶۸۴۱,۱۹	۱۵۸۰۷,۱۹	۴ ماهه
						۵ ماهه
						۶ ماهه
						۷ ماهه
						۸ ماهه
						۹ ماهه
						۱۰ ماهه
						۱۱ ماهه
						۱۲ ماهه

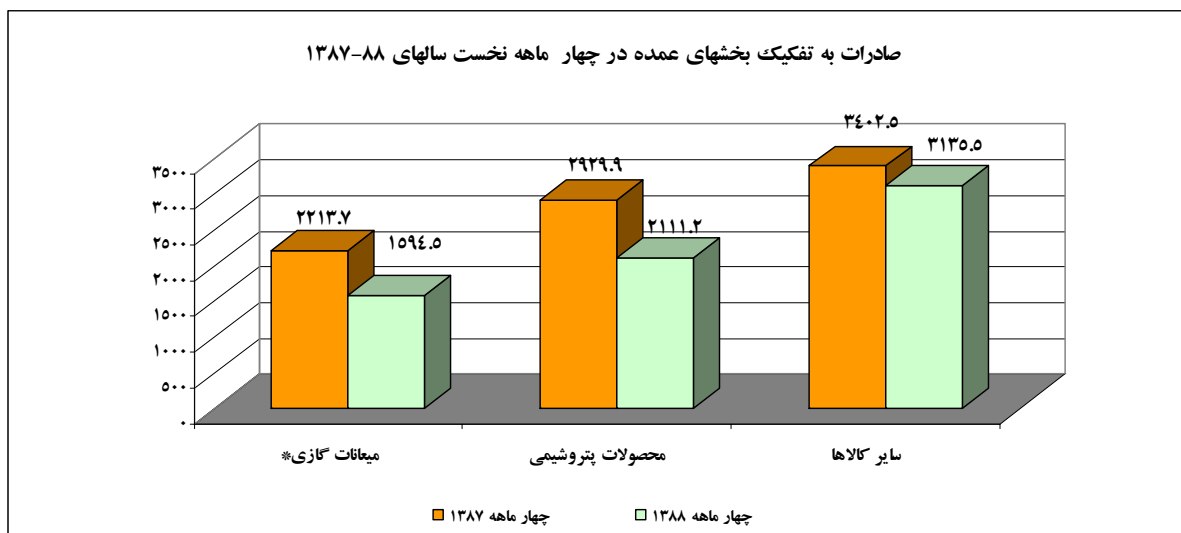
**صادرات غیرنفتی در چهار ماهه نخست سال ۱۳۸۸ (با احتساب میعانات گازی)  
به تفکیک بخش های عمده**

وزن: هزار تن ارزش: میلیون دلار

درصد تغییرات		چهار ماهه نخست سال ۱۳۸۷		چهار ماهه نخست سال ۱۳۸۸		نام بخش
ارزش	وزن	ارزش	وزن	ارزش	وزن	
-28	38.8	۲۲۱۳,۷	۲۳۳۸,۱	۱۵۹۴,۵	۳۲۴۵,۱	*میعانات گازی
-27.9	28.4	۲۹۲۹,۹	۴۰۰۷,۸	۲۱۱۱,۲	۵۱۴۷,۱	محصولات پتروشیمی
-7.8	0.6	۳۴۰۲,۵	۷۳۷۲,۶	۳۱۳۵,۵	۷۴۱۵	سایر کالاها
-۱۹,۹	۱۵,۲	۸۵۴۶,۱	۱۳۷۱۸,۵	۶۸۴۱,۲	۱۵۸۰۷,۲	جمع

\* میعانات گازی صادرشده توسط شرکت ملی نفت و گاز ایران

ارزش: میلیون دلار

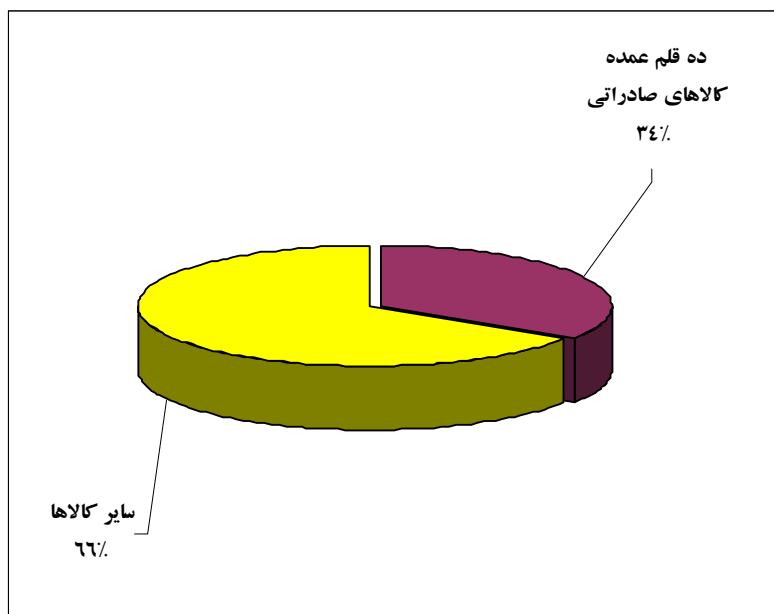


**ده قلم عمده صادراتی در چهار ماهه نخست سال ۱۳۸۸  
( بدون احتساب میعانات گازی )**

رتبه سال ۸۸	عنوان کالاها	ارزش صادرات در چهار ماهه نخست سال ۸۸ ( میلیون دلار )	درصد سهم ارزشی از کل صادرات	درصد تغییرات ارزش نسبت به چهار ماهه نخست سال ۸۷	رتبه سال ۸۷
۱	سایر گازهای نفتی وهیدروکربورهای گازی شکل مایع شده غیرمذکور درظروف یکهزار سانتی مترمکعب وبیشتر	432.8	8.3	20.1	28
۲	پروپان مایع شده درظروف یکهزار سانتی متر مکعب وبیشتر	240	4.6	-51.9	1
۳	پلی اتیلن گرید فیلم باچگالی کمتر از ۹۴٪ به جز نوع پودری	191.6	3.7	1358.9	72
۴	بوتان مایع شده درظروف یکهزار سانتی متر مکعب وبیشتر	175.4	3.3	-42.3	3
۵	پسته ، تازه یا خشک کرده	169.4	3.2	-37.6	4
۶	پارااکیسلین (xylene-p)	162.5	3.1	-22.8	8
۷	سنگ آهن بهم فشرده نشده و کنسانتره های آن به غیر ازپیریت های آهن تفته شده	127.7	2.4	170.1	24
۸	فرش وسایرکف پوش های نسجی، ا زپشم یا زموی نرم (کرک (حیوان، گرہ باف.	105.6	2.0	3.3	14
۹	سایر سیمان پورتلند(باستثنای سفید)	100.2	1.9	15275.9	685
۱۰	متانول (الکل متیلیک)	93.7	1.8	-75.0	2
-	<b>جمع ده قلم</b>	<b>۱۷۹۸٫۹</b>	<b>34.3</b>	<b>-17.6</b>	-

ماخذ: آمار کارشناسی نشده گمرک ج.ا.ایران

**نمودار سهم ارزشی ده قلم عمده و سایر کالاها از کل صادرات (بدون احتساب میعانات گازی)  
در چهار ماهه نخست سال ۱۳۸۸**

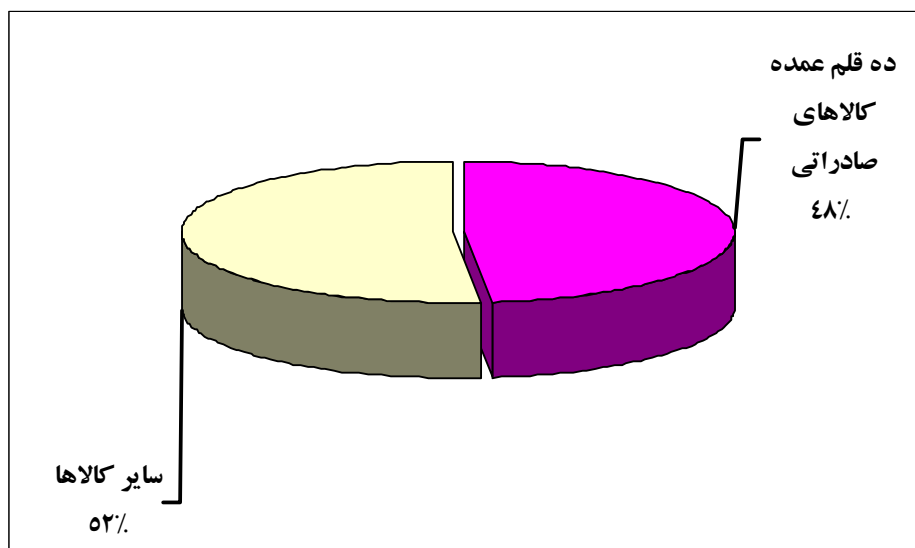


**ده قلم عمده صادراتی در چهار ماهه نخست سال ۱۳۸۸  
( با احتساب میعانات گازی )**

رتبه سال ۸۷	عنوان کالاها	ارزش صادرات در چهار ماهه نخست سال ۸۸ ( میلیون دلار )	درصد سهم ارزشی از کل صادرات	درصد تغییرات ارزش نسبت به چهار ماهه نخست سال ۸۷	رتبه سال ۸۷
۱	میعانات گازی	1594.5	23.3	-28.0	۱
۲	سایر گازهای نفتی وهیدروکربورهای گازی شکل مایع شده غیرمذکور درظروف یکهزار سانتی مترمکعب وبیشتر	432.8	6.3	20.14	29
۳	پروپان مایع شده درظروف یکهزار سانتی متر مکعب وبیشتر	240	3.5	-51.88	2
۴	پلی اتیلن گرید فیلم باچگالی کمتر از ۹۴٪ به جز نوع پودری	191.6	2.8	1358.93	73
۵	بوتان مایع شده درظروف یکهزار سانتی متر مکعب وبیشتر	175.4	2.6	-42.28	4
۶	پسته ، تازه یا خشک کرده	169.4	2.5	-37.63	5
۷	پاراا کسیلین (xylene-p)	162.5	2.4	-22.75	9
۸	سنگ آهن بهم فشرده نشده و کنسانتره های آن به غیر از پیریت های آهن تفته شده	127.7	1.9	170.11	25
۹	فرش وسایر کف پوش های نسجی، زپشم یا زموی نرم (کرک) حیوا ن، گره باف.	105.6	1.5	3.29	15
۱۰	سایر سیمان پورتلند(باستثنای سفید)	100.2	1.5	15275.86	686
-	جمع ده قلم	۳۲۹۹،۷	۴۸،۳	-18.0	-

ماخذ: آمار کارشناسی نشده گمرک ج.ا.ایران

**نمودار سهم ارزشی ده قلم عمده و سایر کالاها از کل صادرات (با احتساب میعانات گازی)  
در چهار ماهه نخست سال ۱۳۸۸**



**بزرگترین شرکای تجاری ایران از لحاظ ارزش صادرات کالاهای غیر نفتی در چهار ماهه نخست سال  
۱۳۸۸  
(بدون احتساب میعانات گازی)**

رتبه سال ۸۷	درصد تغییرات ارزش نسبت به چهار ماهه نخست سال ۸۷	درصد سهم ارزشی از کل صادرات	ارزش صادرات در چهار ماهه نخست سال ۸۸ (میلیون دلار)	نام کشور	رتبه سال ۸۸
3	24.3	16.8	880	عراق	۱
2	1.9	16.2	851	چین	۲
1	-12.5	13.6	713	امارات متحده عربی	۳
4	-34.2	5.8	305	هند	۴
12	26.6	4.2	221	افغانستان	۵
6	-38.6	3.5	182	جمهوری کره	۶
13	26.6	3.0	159	هلند	۷
19	53.7	2.6	135	پاکستان	۸
7	-44.3	2.2	117	ترکیه	۹
9	-27.7	2.1	109	اندونزی	۱۰
-	-5.0	۷۰	۳۶۷۲	جمع ده کشور	

ماخذ: آمار کارشناسی نشده گمرک ج.ا.ایران

**درصد سهم ارزش صادرات به ده شریک بزرگ تجاری ج.ا.ایران و سایر کشورها  
در چهار ماهه نخست سال ۱۳۸۸**

