

فصل اول

صادرات کالاهای غیر نفتی

هدف گذاری و تحقق صادرات غیرنفتی در برنامه های توسعه کشور

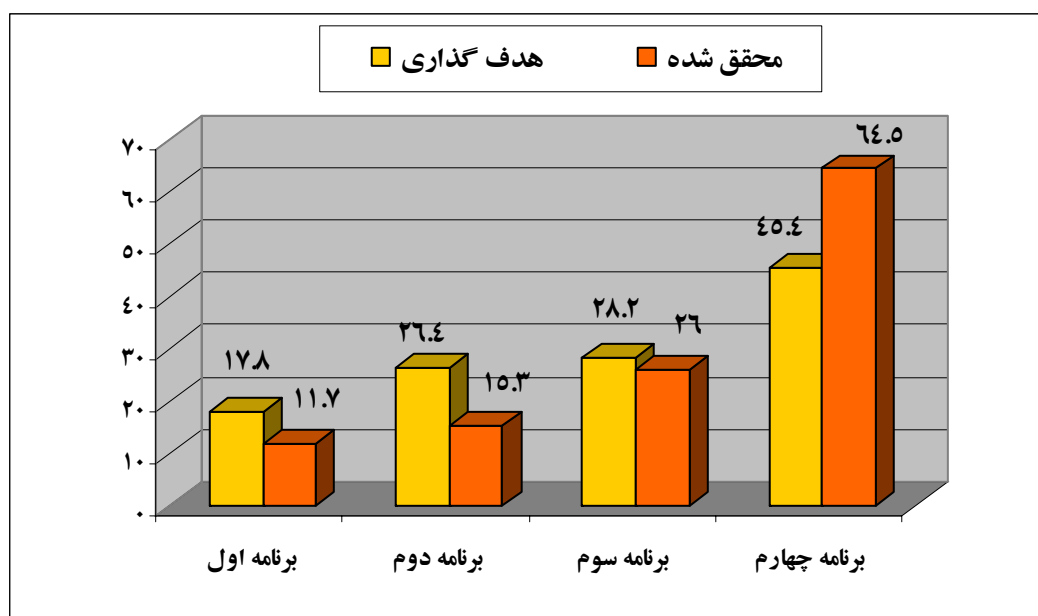
ارزش: میلیارد دلار

برنامه توسعه	سال های برنامه	هدف گذاری	محقق شده (بدون احتساب میعانات)	درصد تحقق
اول	۶۸-۷۲	۱۷,۸	۱۱,۷	٪۶۶
دوم	۷۴-۷۸	۲۶,۴	۱۵,۳	٪۵۸
سوم	۷۹-۸۳	۲۸,۲	۲۶	٪۹۲
*چهارم	۸۴-۸۸	هدف پنجاه و سه ماهه: ۴۵,۴	عملکرد پنجاه و سه ماهه: ۶۴,۵	٪۱۴۲

* آمارهای مربوط به برنامه چهارم توسعه طی سالهای ۸۴ لغایت پنج ماهه نخست سال ۸۸ محاسبه گردیده است.

نمودار هدف گذاری و تحقق صادرات غیرنفتی در برنامه های توسعه کشور

ارزش: میلیارد دلار



صادرات غیرنفتی در برنامه چهارم توسعه

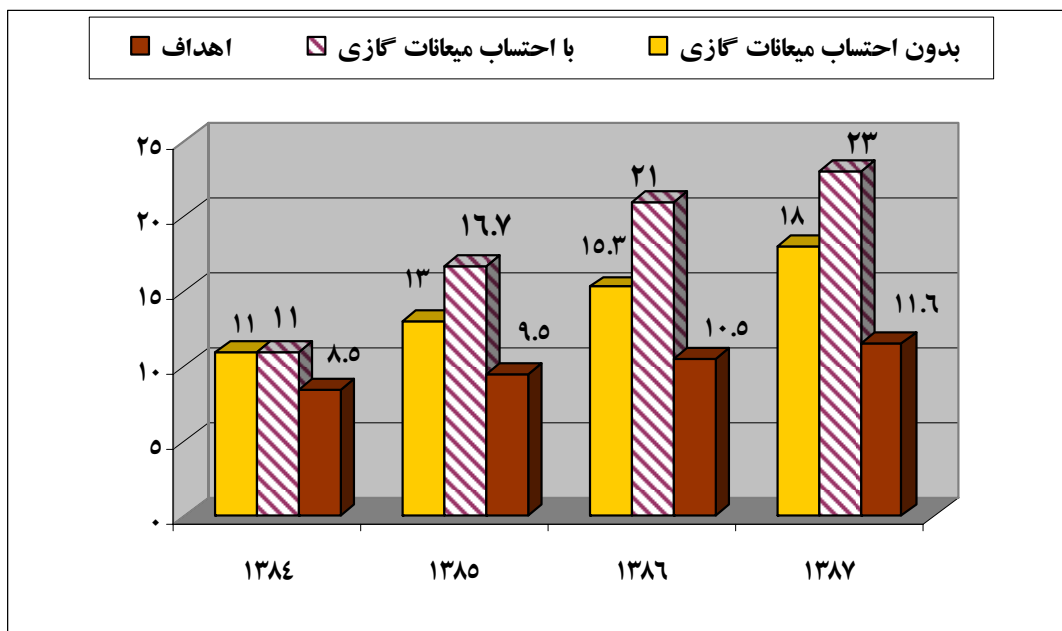
ارزش: میلیارد دلار

درصد تحقق		عملکرد		اهداف	سال
بدون احتساب میعانات گازی	با احتساب میعانات گازی	بدون احتساب میعانات گازی	با احتساب میعانات گازی		
۱۲۹	۱۲۹	۱۱	۱۱	۸,۵	۱۳۸۴
۱۳۷	۱۷۵,۸	۱۳	۱۶,۷	۹,۵	۱۳۸۵
۱۴۵	۲۰۰	۱۵,۳	۲۱	۱۰,۵	۱۳۸۶
۱۵۷	۱۹۹	۱۸	۲۳	۱۱,۶	۱۳۸۷

ماخذ: آمار کارشناسی شده گمرک

مقایسه اهداف عملکرد صادرات با و بدون احتساب میعانات گازی در برنامه چهارم توسعه طی سالهای (۸۷-۱۳۸۴)

ارزش: میلیارد دلار



صادرات غیرنفتی در پنج ماهه نخست سال ۱۳۸۸

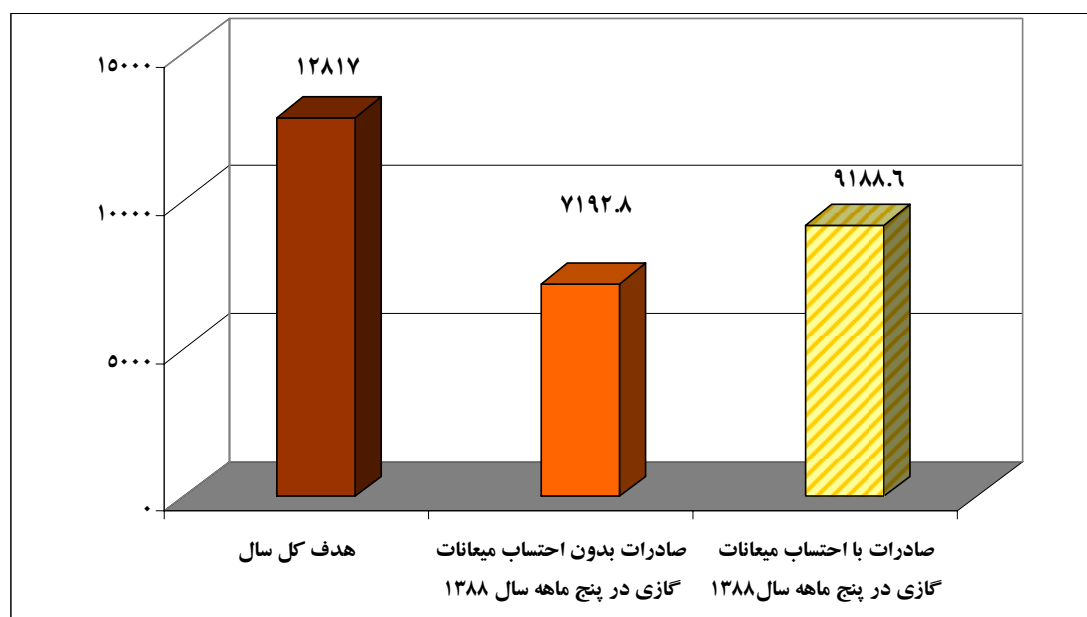
ارزش: میلیون دلار

درصد تحقق نسبت به اهداف پنج ماهه نخست سال		درصد تحقق نسبت به اهداف کل سال ۸۸		عملکرد		هدف کل سال	سال
بدون احتساب میعانات گازی	با احتساب میعانات گازی	بدون احتساب میعانات گازی	با احتساب میعانات گازی	بدون احتساب میعانات گازی	با احتساب میعانات گازی		
۱۳۴,۷	۱۷۲	۵۶,۱	۷۱,۷	۷۱۹۲,۸	۹۱۸۸,۶	۱۲۸۱۷	۱۳۸۸

ماخذ: آمار کارشناسی نشده گمرک

نمودار مقایسه اهداف با عملکرد صادرات در پنج ماهه نخست سال ۱۳۸۸

ارزش: میلیون دلار



صادرات غیرنفتی تجمعی به تفکیک ماه های سال ۱۳۸۸ (بدون احتساب میعانات گازی)

وزن: هزار تن ارزش: میلیون دلار

درصد تغییرات		سال ۱۳۸۷		سال ۱۳۸۸		دوره
		ارزش	وزن	ارزش	وزن	
۲,۴۱	۱۸,۹	۱۰۲۷,۲	۲۴۷۳,۹	۱۰۵۲	۲۹۴۱,۵	۱ ماهه
-3.7	۱۶	2671.6	5485.9	2573.1	6362.9	۲ ماهه
-۱۰,۵	۱۴,۷	۴۴۸۷	۸۴۲۳,۳	۴۰۱۵,۶	۹۶۶۵	۳ ماهه
-17.15	10.38	6332.4	11380.4	5246.7	12562.1	۴ ماهه
-12.19	16.7	8191.3	14401.4	7192.8	16805	۵ ماهه
						۶ ماهه
						۷ ماهه
						۸ ماهه
						۹ ماهه
						۱۰ ماهه
						۱۱ ماهه
						۱۲ ماهه

* بر اساس آمار گمرک ج.ا.ایران مقدار 16805 هزار تن انواع کالای غیر نفتی به ارزش 7192.8 میلیون دلار طی پنج ماهه نخست سال ۱۳۸۸ صادر گردیده که نسبت به مدت مشابه در سال قبل ۱۶,۶۹ درصد به لحاظ وزن افزایش و ۱۲,۱۹ درصد به لحاظ ارزش کاهش داشته است.

صادرات غیرنفتی تجمعی به تفکیک ماه های سال ۱۳۸۸ (با احتساب میعانات گازی)

وزن: هزار تن ارزش: میلیون دلار

درصد تغییرات		سال ۱۳۸۷		سال ۱۳۸۸		دوره
		ارزش	وزن	ارزش	وزن	
-۱۵	۱۵,۸	۱۵۸۵	۳۱۲۸,۲	۱۳۴۸	۳۶۲۴	۱ ماهه
-۹,۸	۱۰,۸	۳۹۱۲,۹	۶۸۷۶,۸	۳۵۳۰,۱	۷۶۱۷,۵	۲ ماهه
-۱۹,۶	۱۳,۴	۶۰۵۲,۷	۱۰۱۵۴,۷	۴۸۶۸,۵	۱۱۵۱۳,۶	۳ ماهه
-۱۹,۹	۱۵,۲	۸۵۴۶,۰۵	۱۳۷۱۸,۵۲	۶۸۴۱,۱۹	۱۵۸۰۷,۱۹	۴ ماهه
-۱۷,۵۷	۱۹,۲۸	۱۱۱۴۷,۵	۱۷۴۰۲,۸	۹۱۸۸,۶	20758.6	۵ ماهه
						۶ ماهه
						۷ ماهه
						۸ ماهه
						۹ ماهه
						۱۰ ماهه
						۱۱ ماهه
						۱۲ ماهه

صادرات غیرنفتی در پنج ماهه نخست سال ۱۳۸۸ (با احتساب میعانات گازی) به تفکیک بخش های عمده

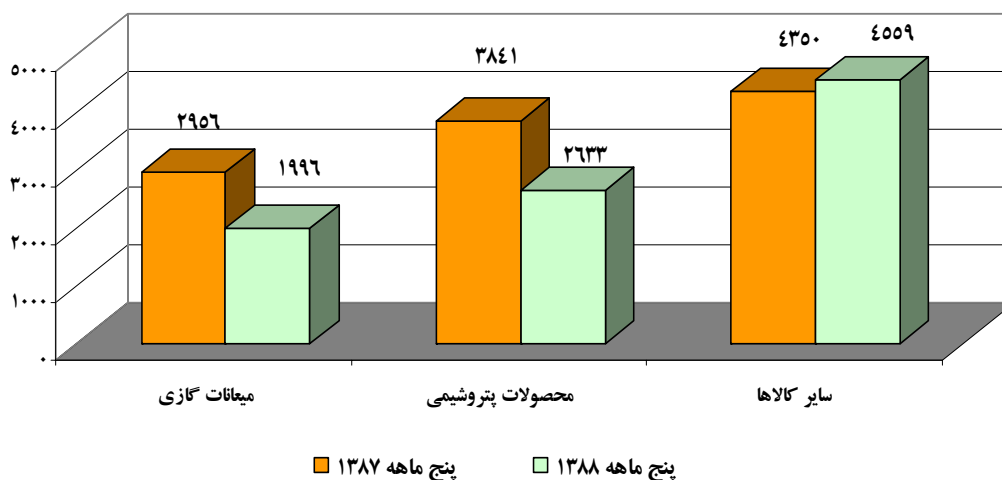
وزن: هزار تن ارزش: میلیون دلار

درصد تغییرات		پنج ماهه نخست سال ۱۳۸۷		پنج ماهه نخست سال ۱۳۸۸		نام بخش
		ارزش	وزن	ارزش	وزن	
-۳۲,۴۹	۳۱,۷	۲۹۵۶	۳۰۰۱,۴	۱۹۹۵,۸	۳۹۵۳,۲	*میعانات گازی
-31.44	24.3	۳۸۴۱,۱	۵۰۹۶,۷۵	۲۶۳۳,۳	۶۳۳۶,۲	محصولات پتروشیمی
4.8	12.5	۴۳۵۰,۳	۹۳۰۴,۶۵	۴۵۵۹,۴۶	۱۰۴۶۹,۲	سایر کالاها
-۱۷,۵۷	۱۹,۲۸	۱۱۱۴۷,۴	۱۷۴۰۲,۸	۹۱۸۸,۵۶	۲۰۷۵۸,۶	جمع

* میعانات گازی صادرشده توسط شرکت ملی نفت و گاز ایران

ارزش: میلیون دلار

صادرات به تفکیک بخشهای عمده در پنج ماهه نخست سالهای ۱۳۸۷-۸۸

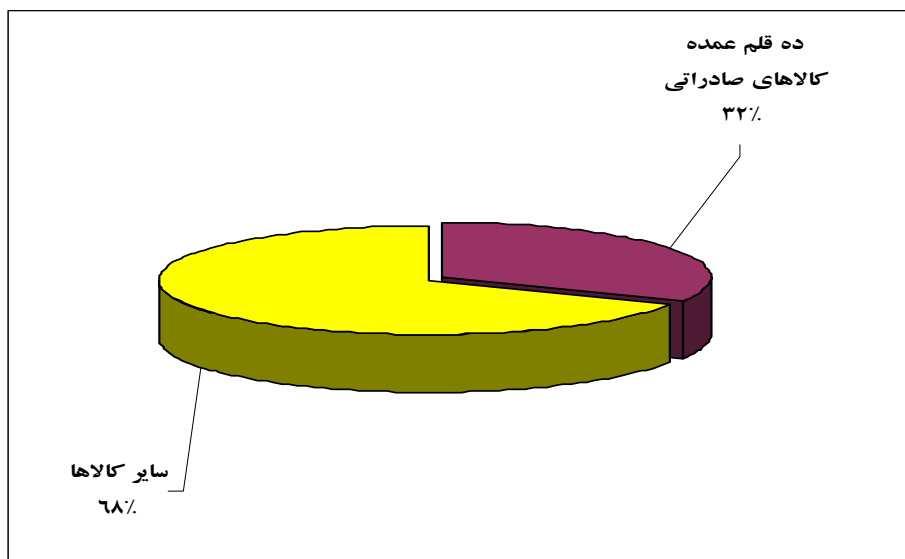


ده قلم عمده صادراتی در پنج ماهه نخست سال ۱۳۸۸
(بدون احتساب میعانات گازی)

رتبه سال ۸۸	عنوان کالاها	ارزش صادرات در پنج ماهه نخست سال ۸۸ (میلیون دلار)	درصد سهم ارزشی از کل صادرات	درصد تغییرات ارزش نسبت به پنج ماهه نخست سال ۸۷	رتبه سال ۸۷
۱	سایر گازهای نفتی و هیدروکربورهای گازی شکل مایع شده غیرمذکور در ظروف یکپارسانتی مترمکعب و بیشتر	548.7	7.63	17.89	۳۱
۲	پروپان مایع شده در ظروف یکپارسانتی مترمکعب و بیشتر	311.3	4.33	-51.04	۱
۳	پلی اتیلن گرید فیلم باچگالی کمتر از ۹۴٪ به جز نوع پودری	257.5	3.58	1044.36	۵۲
۴	پسته , تازه یا خشک کرده	214.5	2.98	-32.04	۵
۵	بوتان مایع شده در ظروف یکپارسانتی مترمکعب و بیشتر	207.2	2.88	-44	۳
۶	پارااکسیلین (xylene-p)	192.2	2.67	-36.07	۷
۷	سنگ آهن بهم فشرده نشده و کنسانتره های آن به غیر از پیریت های آهن تفته شده	169.5	2.36	185.14	۲۶
۸	سایر سیمان پورتلند(باستثنای سفید)	140.6	1.95	19437.91	۷۱۲
۹	متانول (الکل متیلیک)	137.1	1.91	-72.08	۲
۱۰	فرش و سایر کف پوش های نسجی, ازپشم یا زموی نرم (کرک) حیوان, گره باف.	134.7	1.87	0.09	۱۲
	جمع ده قلم	۲۳۱۳,۳	32.16	-17.3	-

ماخذ: آمار کارشناسی نشده گمرک ج.ا.ایران

نمودار سهم ارزشی ده قلم عمده و سایر کالاها از کل صادرات (بدون احتساب میعانات گازی)
در پنج ماهه نخست سال ۱۳۸۸

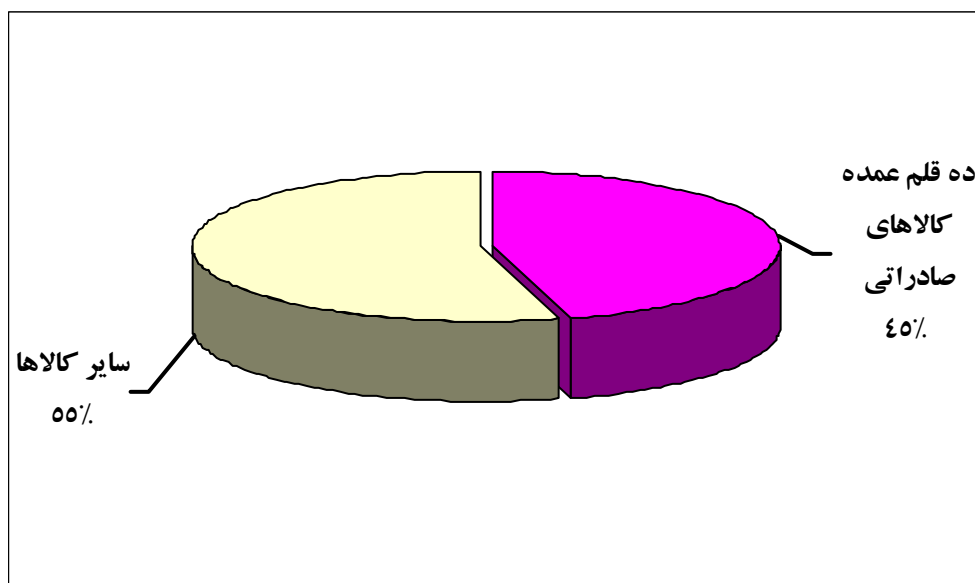


**ده قلم عمده صادراتی در پنج ماهه نخست سال ۱۳۸۸
(با احتساب میعانات گازی)**

رتبه سال ۸۷	عنوان کالاها	ارزش صادرات در پنج ماهه نخست سال ۸۸ (میلیون دلار)	درصد سهم ارزشی از کل صادرات	درصد تغییرات ارزش نسبت به پنج ماهه نخست سال ۸۷	رتبه سال ۸۷
۱	میعانات گازی	۱۹۹۵,۸	21.72	-۳۲,۵	۱
۲	سایر گازهای نفتی و هیدروکربورهای گازی شکل مایع شده غیرمذکور در ظروف یکپوزار سانتی مترمکعب و بیشتر	548.7	5.97	17.89	۳۲
۳	پروپان مایع شده در ظروف یکپوزار سانتی مترمکعب و بیشتر	311.3	3.39	-51.04	۲
۴	پلی اتیلن گرید فیلم باچگالی کمتر از ۹۴٪ به جز نوع پودری	257.5	2.80	1044.36	۵۳
۵	پسته، تازه یا خشک کرده	214.5	2.33	-32.04	۶
۶	بوتان مایع شده در ظروف یکپوزار سانتی مترمکعب و بیشتر	207.2	2.25	-44	۴
۷	پارااکیسلین (xylene-p)	192.2	2.09	-36.07	۸
۸	سنگ آهن بهم فشرده نشده و کنسانتره های آن به غیر از پیریت های آهن نفته شده	169.5	1.84	185.14	۲۷
۹	سایر سیمان پورتلند (باستثنای سفید)	140.6	1.53	19437.91	۷۱۳
۱۰	متانول (الکل متیلیک)	137.1	1.49	-72.08	۳
-	جمع ده قلم	۴۱۷۴,۴	۴۵,۴	-۲۵,۷	-

ماخذ: آمار کارشناسی نشده گمرک ج.ا.ایران

**نمودار سهم ارزشی ده قلم عمده و سایر کالاها از کل صادرات (با احتساب میعانات گازی)
در پنج ماهه نخست سال ۱۳۸۸**



**بزرگترین شرکای تجاری ایران از لحاظ ارزش صادرات کالاهای غیر نفتی در پنج ماهه نخست سال ۱۳۸۸
(بدون احتساب میعانات گازی)**

رتبه سال ۸۸	نام کشور	ارزش صادرات در پنج ماهه نخست سال ۸۸ (میلیون دلار)	درصد سهم ارزشی از کل صادرات	درصد تغییرات ارزش نسبت به پنج ماهه نخست سال ۸۷	رتبه سال ۸۷
۱	عراق	1415	۱۹.۶۸	۵۴.۳۲	۳
۲	چین	1107	۱۵.۳۹	۱۰.۶۱	۲
۳	امارات متحده عربی	1002	۱۳.۹۳	-۶.۳۵	۱
۴	هند	427	۵.۹۴	-۲۷.۳۱	۴
۵	افغانستان	348	۴.۸۴	۵۰.۱۸	۱۰
۶	جمهوری کره	207	۲.۸۸	-۵۶.۰۷	۵
۷	اندونزی	181	۲.۵۲	۰.۳۶	۱۱
۸	هلند	177	۲.۴۵	۰.۱۶	۱۴
۹	پاکستان	176	۲.۴۵	۴۷.۴۳	۱۹
۱۰	ترکیه	155	۲.۱۵	-۴۹.۳۹	۷
-	جمع ده کشور	۵۱۹۵	۷۲,۲۳	۲,۷	-

ماخذ: آمار کارشناسی نشده گمرک ج.ا.ایران

درصد سهم ارزش صادرات به ده شریک بزرگ تجاری ج.ا.ایران و سایر کشورها در پنج ماهه نخست سال ۱۳۸۸

