

صادرات کالاهای غیر نفتی

هدف گذاری و تحقق صادرات غیرنفتی در برنامه های توسعه کشور

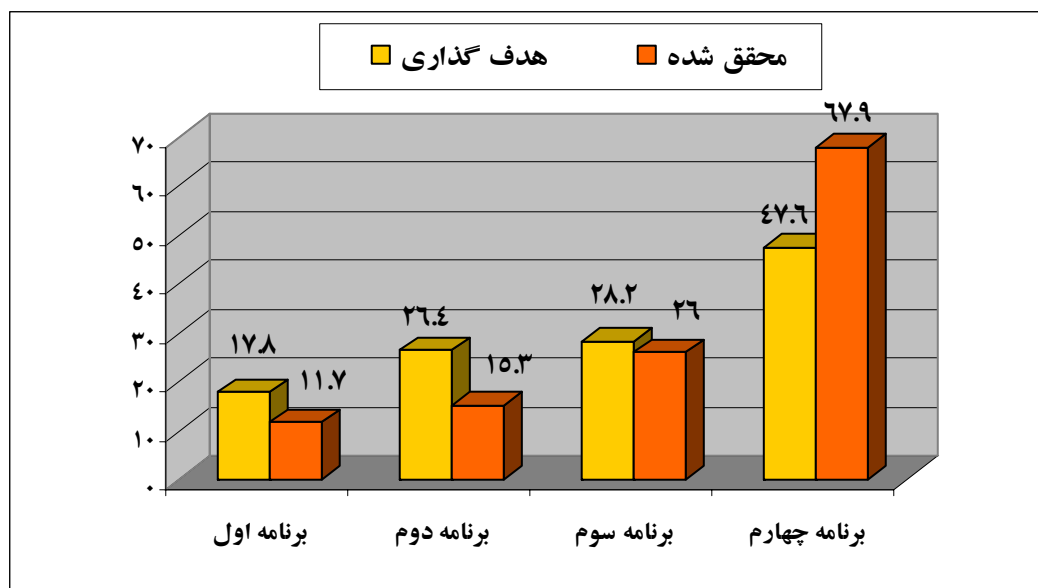
ارزش: میلیارد دلار

برنامه توسعه	سال های برنامه	هدف گذاری	محقق شده (بدون احتساب میعانات)	درصد تحقق
اول	۶۸-۷۲	۱۷,۸	۱۱,۷	٪۶۶
دوم	۷۴-۷۸	۲۶,۴	۱۵,۳	٪۵۸
سوم	۷۹-۸۳	۲۸,۲	۲۶	٪۹۲
*چهارم	۸۴-۸۸	هدف پنجاه و پنج ماهه: ۴۷,۶	عملکرد پنجاه و پنج ماهه: ۶۷,۹	٪۱۴۲,۶

* آمارهای مربوط به برنامه چهارم توسعه طی سالهای ۸۴ لغایت هفت ماهه سال ۸۸ محاسبه گردیده است.

نمودار هدف گذاری و تحقق صادرات غیرنفتی در برنامه های توسعه کشور

ارزش: میلیارد دلار



صادرات غیرنفتی در برنامه چهارم توسعه

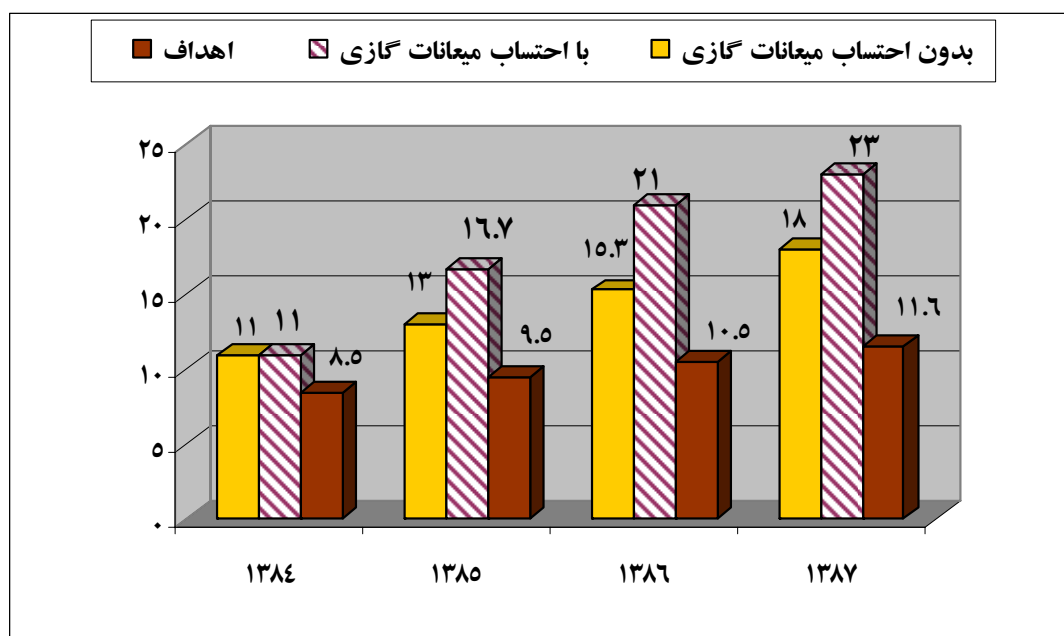
ارزش: میلیارد دلار

درصد تحقق		عملکرد		اهداف	سال
بدون احتساب میعانات گازی	با احتساب میعانات گازی	بدون احتساب میعانات گازی	با احتساب میعانات گازی		
۱۲۹	۱۲۹	۱۱	۱۱	۸,۵	۱۳۸۴
۱۳۷	۱۷۵,۸	۱۳	۱۶,۷	۹,۵	۱۳۸۵
۱۴۵	۲۰۰	۱۵,۳	۲۱	۱۰,۵	۱۳۸۶
۱۵۷	۱۹۹	۱۸	۲۳	۱۱,۶	۱۳۸۷

ماخذ: آمار کارشناسی شده گمرک

مقایسه اهداف عملکرد صادرات با و بدون احتساب میعانات گازی در برنامه چهارم توسعه طی سالهای (۸۷-۱۳۸۴)

ارزش: میلیارد دلار



صادرات غیرنفتی در هفت ماهه سال ۱۳۸۸

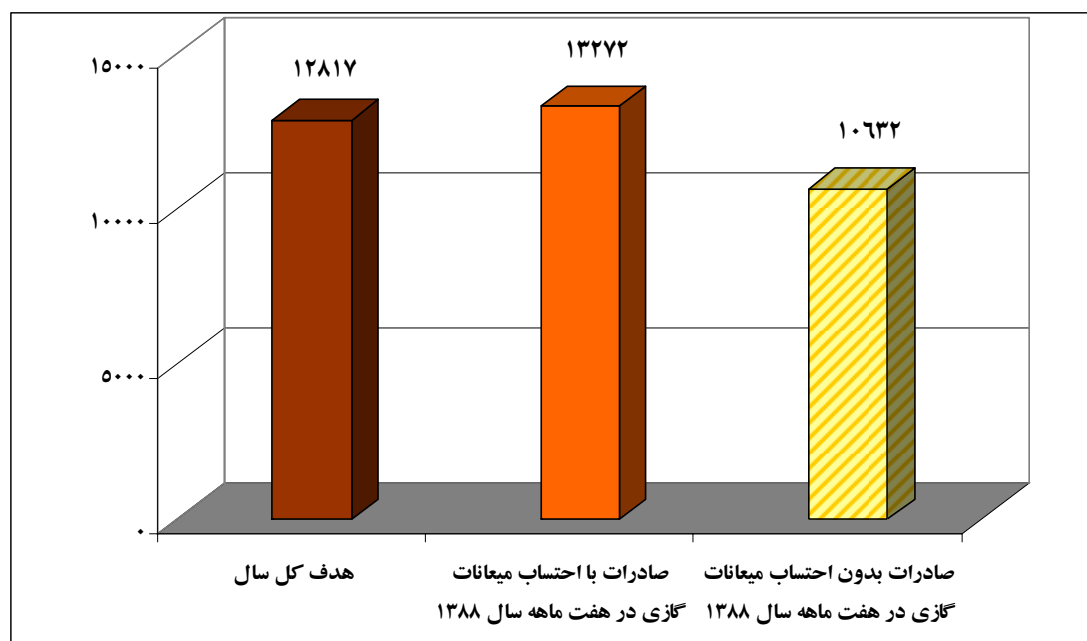
ارزش: میلیون دلار

درصد تحقق نسبت به اهداف هفت ماهه سال		درصد تحقق نسبت به اهداف کل سال ۸۸		عملکرد		هدف کل سال	سال
بدون احتساب میعانات گازی	با احتساب میعانات گازی	بدون احتساب میعانات گازی	با احتساب میعانات گازی	بدون احتساب میعانات گازی	با احتساب میعانات گازی		
۱۴۲	۱۷۸	۸۳	۱۰۴	۱۰۶۳۲	13272.3	۱۲۸۱۷	۱۳۸۸

ماخذ: آمار کارشناسی نشده گمرک

نمودار مقایسه اهداف با عملکرد صادرات در هفت ماهه سال ۱۳۸۸

ارزش: میلیون دلار



صادرات غیرنفتی تجمعی به تفکیک ماه های سال ۱۳۸۸ (بدون احتساب میعانات گازی)

وزن: هزار تن ارزش: میلیون دلار

درصد تغییرات		سال ۱۳۸۷		سال ۱۳۸۸		دوره
		ارزش	وزن	ارزش	وزن	
۲,۴۱	۱۸,۹	۱۰۲۷,۲	۲۴۷۳,۹	۱۰۵۲	۲۹۴۱,۵	۱ ماهه
-3.7	۱۶	2671.6	5485.9	2573.1	6362.9	۲ ماهه
-۱۰,۵	۱۴,۷	۴۴۸۷	۸۴۲۳,۳	۴۰۱۵,۶	۹۶۶۵	۳ ماهه
-17.15	10.38	6332.4	11380.4	5246.7	12562.1	۴ ماهه
-12.19	16.7	8191.3	14401.4	7192.8	16805	۵ ماهه
-۱۰,۱۵	۱۹,۲	۹۹۹۲,۵	۱۷۱۹۸,۴	۸۹۷۸	۲۰۵۰۰	۶ ماهه
-۹,۱	۲۴,۱	۱۱۷۰۱,۲	۱۹۶۷۵	۱۰۶۳۲	۲۴۴۱۶,۷	۷ ماهه
						۸ ماهه
						۹ ماهه
						۱۰ ماهه
						۱۱ ماهه
						۱۲ ماهه

*بر اساس آمار گمرک ج.ا.ایران مقدار ۲۴۴۱۶,۷ هزار تن انواع کالای غیر نفتی به ارزش ۱۰۶۳۲ میلیون دلار طی هفت ماهه سال ۱۳۸۸ صادر گردیده که نسبت به مدت مشابه در سال قبل ۲۴,۱ درصد به لحاظ وزن افزایش و ۹,۱ درصد به لحاظ ارزش کاهش داشته است.

صادرات غیرنفتی تجمعی به تفکیک ماه های سال ۱۳۸۸ (با احتساب میعانات گازی)

وزن: هزار تن ارزش: میلیون دلار

درصد تغییرات		سال ۱۳۸۷		سال ۱۳۸۸		دوره
ارزش	وزن	ارزش	وزن	ارزش	وزن	
-۱۵	۱۵,۸	۱۵۸۵	۳۱۲۸,۲	۱۳۴۸	۳۶۲۴	۱ ماهه
-۹,۸	۱۰,۸	۳۹۱۲,۹	۶۸۷۶,۸	۳۵۳۰,۱	۷۶۱۷,۵	۲ ماهه
-۱۹,۶	۱۳,۴	۶۰۵۲,۷	۱۰۱۵۴,۷	۴۸۶۸,۵	۱۱۵۱۳,۶	۳ ماهه
-۱۹,۹	۱۵,۲	۸۵۴۶,۰۵	۱۳۷۱۸,۵۲	۶۸۴۱,۱۹	۱۵۸۰۷,۱۹	۴ ماهه
-۱۷,۵۷	۱۹,۲۸	۱۱۱۴۷,۵	۱۷۴۰۲,۸	۹۱۸۸,۶	20758.6	۵ ماهه
-۱۵,۱۵	۲۱,۲۵	۱۳۴۰۷,۱	۲۰۷۲۷,۱۵	۱۱۳۷۵,۶	۲۵۱۳۱,۱	۶ ماهه
-۱۳,۷	۲۵	۱۵۳۸۲,۶	۲۳۵۸۳,۳	۱۳۲۷۲,۳	۲۹۴۸۹,۳	۷ ماهه
						۸ ماهه
						۹ ماهه
						۱۰ ماهه
						۱۱ ماهه
						۱۲ ماهه

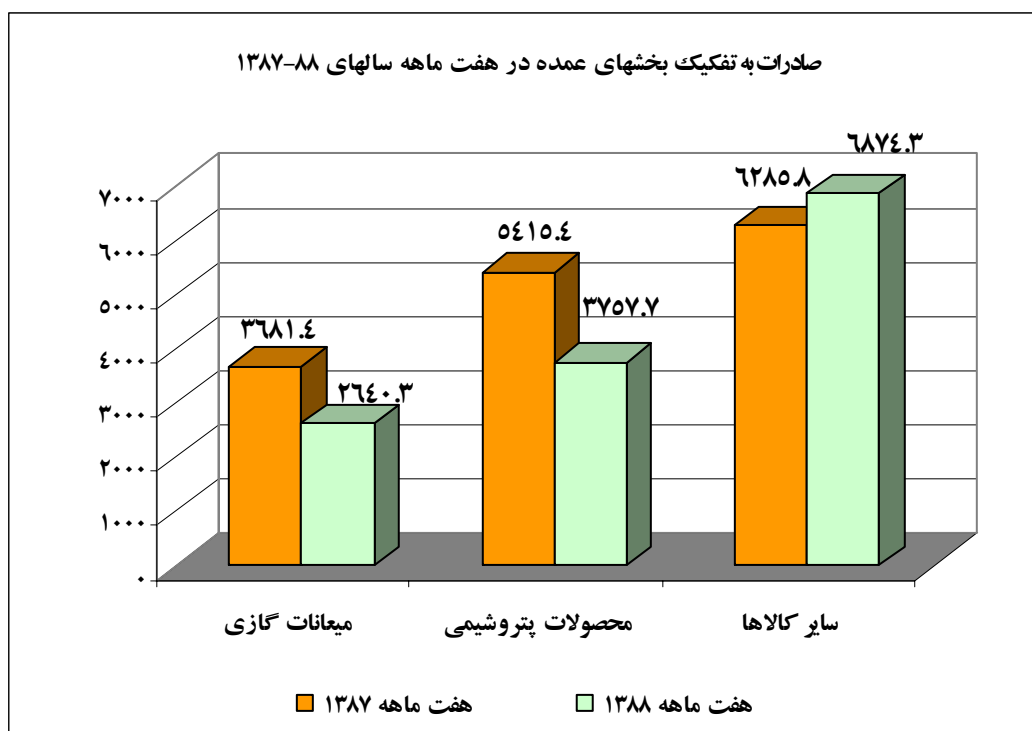
صادرات غیرنفتی در هفت ماهه سال ۱۳۸۸ (با احتساب میعانات گازی) به تفکیک بخش های عمده

وزن: هزار تن ارزش: میلیون دلار

درصد تغییرات		هفت ماهه سال ۱۳۸۷		هفت ماهه سال ۱۳۸۸		نام بخش
		ارزش	وزن	ارزش	وزن	
-۲۸,۳	۲۹,۸	۳۶۸۱,۴	۳۹۰۸,۴	۲۶۴۰,۳	۵۰۷۲,۶	* میعانات گازی
-30.6	21.5	۵۴۱۵,۴	۷۲۸۹,۵	۳۷۵۷,۷	۸۸۵۷,۹	محصولات پتروشیمی
9.4	25.6	۶۲۸۵,۸	۱۲۳۸۵,۵	۶۸۷۴,۳	۱۵۵۵۸,۸	سایر کالاها
-۱۳,۷	۲۵	۱۵۳۸۲,۶	۲۳۵۸۳,۴	۱۳۲۷۲,۳	۲۹۴۸۹,۳	جمع

* میعانات گازی صادرشده توسط شرکت ملی نفت و گاز ایران

ارزش: میلیون دلار

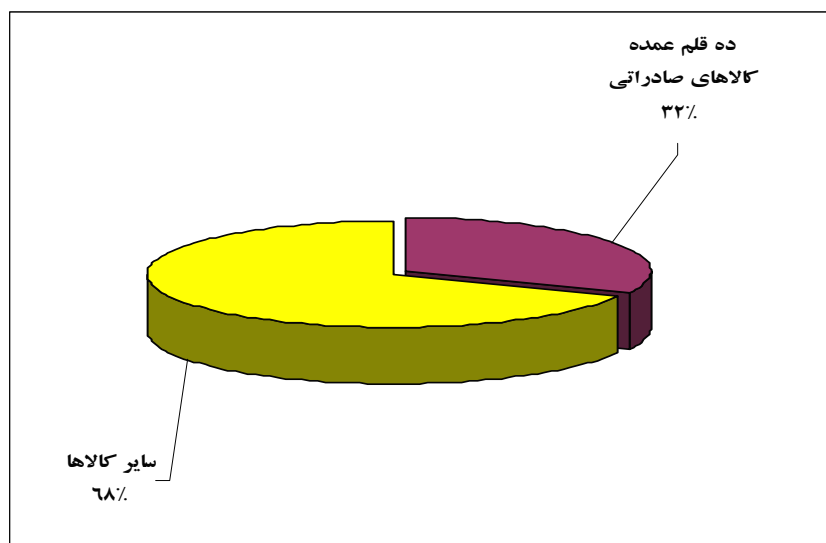


**ده قلم عمده صادراتی در هفت ماهه سال ۱۳۸۸
(بدون احتساب میعانات گازی)**

رتبه سال ۸۸	عنوان کالاها	ارزش صادرات در هفت ماهه سال ۸۸ (میلیون دلار)	درصد سهم ارزشی از کل صادرات	درصد تغییرات ارزش نسبت به هفت ماهه سال ۸۷	رتبه سال ۸۷
۱	سایر گازهای نفتی و هیدروکربورهای گازی شکل مایع شده غیرمذکور در ظروف یکپارسانتی مترمکعب و بیشتر	۷۱۴,۷	۶,۷	10.6	۳
۲	پروپان مایع شده در ظروف یکپارسانتی مترمکعب و بیشتر	۴۳۷,۸	۴,۱	-51.7	۱
۳	پلی اتیلن گرید فیلم باچگالی کمتر از ۹۴٪ به جز نوع پودری	۳۸۳,۶	۳,۶	1089.5	۵۷
۴	پسته , تازه یا خشک کرده	۳۲۱,۰	۳,۰	-21.5	۶
۵	بوتان مایع شده در ظروف یکپارسانتی مترمکعب و بیشتر	۲۸۱,۶	۲,۷	-48.4	۴
۶	پارااکیسلین (xylene-p)	۲۷۲,۶	2.6	-29.6	۷
۷	کاتودو قطعات کاتودا زمس تصفیه شده.	۲۴۶,۹	2.3	-22.5	۸
۸	متانول (الکل متیلیک)	۲۴۴,۹	2.3	-62.8	۲
۹	سنگ آهن بهم فشرده نشده و کنسانتره های آن به غیر از پیریت های آهن تفته شده	۲۳۷,۹	2.2	252.2	۲۷
۱۰	فرش و سایر کف پوش های نسجی, ازپشم یاا زموی نرم (کرک) حیوان, گره باف.	۲۳۲,۵	2.2	3.5	۱۱
-	جمع ده قلم	۳۳۷۳,۵	31.7	-19.6	-

ماخذ: آمار کارشناسی نشده گمرک ج.ا.ایران

**نمودار سهم ارزشی ده قلم عمده و سایر کالاها از کل صادرات (بدون احتساب میعانات گازی)
در هفت ماهه سال ۱۳۸۸**

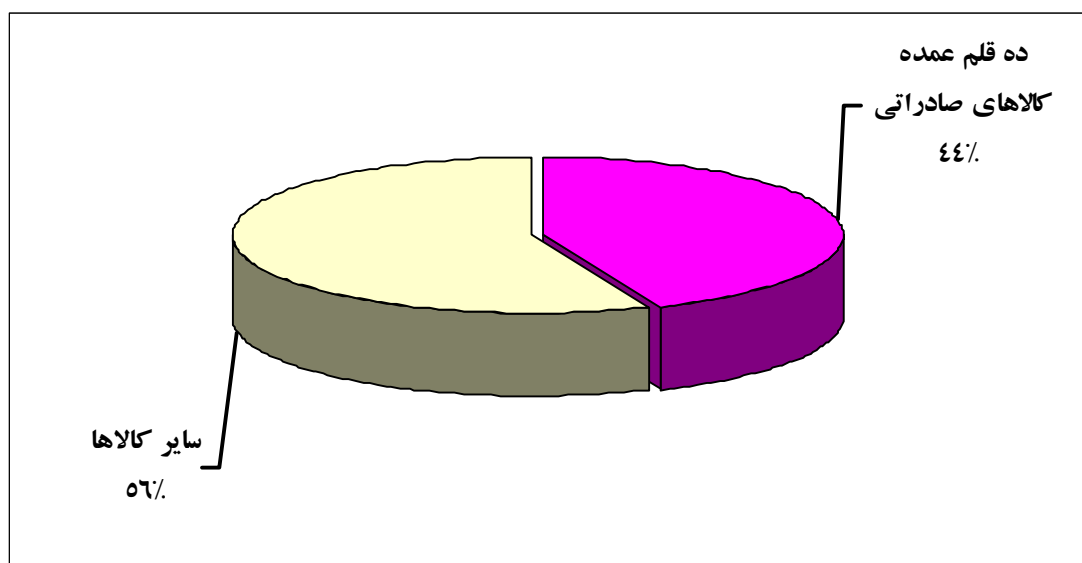


**ده قلم عمده صادراتی در هفت ماهه سال ۱۳۸۸
(با احتساب میعانات گازی)**

رتبه سال ۸۸	عنوان کالاها	ارزش صادرات در هفت ماهه سال ۸۸ (میلیون دلار)	درصد سهم ارزشی از کل صادرات	درصد تغییرات ارزش نسبت به هفت ماهه سال ۸۷	رتبه سال ۸۷
۱	میعانات گازی	۲۶۴۰,۳	۱۹,۹	-28.3	۱
۲	سایر گازهای نفتی و هیدروکربورهای گازی شکل مایع شده غیرمذکور در ظروف یکپهزار سانتی مترمکعب و بیشتر	۷۱۴,۷	۵,۴	10.6	۴
۳	پروپان مایع شده در ظروف یکپهزار سانتی متر مکعب و بیشتر	۴۳۷,۸	۳,۳	-51.7	۲
۴	پلی اتیلن گرید فیلم باچگالی کمتر از ۹۴٪ به جز نوع پودری	۳۸۳,۶	۲,۹	1089.5	۵۸
۵	پسته، تازه یا خشک کرده	۳۲۱,۰	۲,۴	-21.5	۷
۶	بوتان مایع شده در ظروف یکپهزار سانتی متر مکعب و بیشتر	۲۸۱,۶	۲,۱	-48.4	۵
۷	پارااکیسلین (xylene-p)	۲۷۲,۶	۲,۱	-29.6	۸
۸	کاتودو قطعات کاتودا زمس تصفیه شده.	۲۴۶,۹	۱,۹	-22.5	۹
۹	متانول (الکل متیلیک)	۲۴۴,۹	۱,۸	-62.8	۳
۱۰	سنگ آهن بهم فشرده نشده و کنسانتره های آن به غیر از پیریت های آهن تفته شده	۲۳۷,۹	۱,۸	252.2	۲۸
-	جمع ده قلم	5781.3	43.6	-24.5	-

ماخذ: آمار کارشناسی نشده گمرک ج.ا.ایران

**نمودار سهم ارزشی ده قلم عمده و سایر کالاها از کل صادرات (با احتساب میعانات گازی)
در هفت ماهه سال ۱۳۸۸**



**بزرگترین شرکای تجاری ایران از لحاظ ارزش صادرات کالاهای غیر نفتی در هفت ماهه سال ۱۳۸۸
(بدون احتساب میعانات گازی)**

رتبه سال ۸۷	درصد تغییرات ارزش نسبت به هفت ماهه سال ۸۷	درصد سهم ارزشی از کل صادرات	ارزش صادرات در هفت ماهه سال ۸۸ (میلیون دلار)	نام کشور	رتبه سال ۸۸
2	59.5	20.3	2157	عراق	۱
3	17.6	14.7	1563	چین	۲
1	-6.2	13.7	1453	امارات متحده عربی	۳
4	-18.2	6.1	643	هند	۴
8	41.3	4.5	483	افغانستان	۵
5	-51.8	2.9	312	جمهوری کره	۶
15	11.0	2.3	248	ایتالیا	۷
11	-7.8	2.3	242	بلژیک	۸
20	57.0	2.2	238	پاکستان	۹
7	-44.5	2.2	231	ترکیه	۱۰
-	7.2	71.2	7571	جمع ده کشور	

ماخذ: آمار کارشناسی نشده گمرک ج.ا.ایران

درصد سهم ارزش صادرات به ده شریک بزرگ تجاری ج.ا.ایران و سایر کشورها در هفت ماهه سال ۱۳۸۸

