

هدف گذاری و تحقق صادرات غیرنفتی در برنامه های توسعه کشور

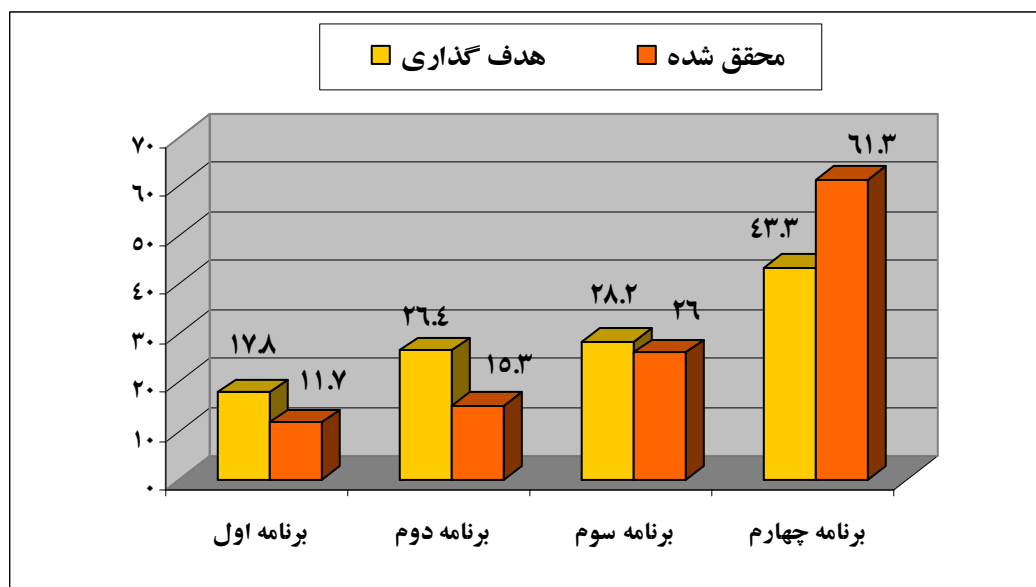
ارزش: میلیارد دلار

برنامه توسعه	سال های برنامه	هدف گذاری	محقق شده (بدون احتساب میعانات)	درصد تحقق
اول	۶۸-۷۲	۱۷,۸	۱۱,۷	٪۶۶
دوم	۷۴-۷۸	۲۶,۴	۱۵,۳	٪۵۸
سوم	۷۹-۸۳	۲۸,۲	۲۶	٪۹۲
*چهارم	۸۴-۸۸	هدف پنجاه و یک ماهه: 43.3	عملکرد پنجاه و یک ماهه: 61.3	٪۱۴۲

* آمارهای مربوط به برنامه چهارم توسعه طی سالهای ۸۴ لغایت سه ماهه نخست سال ۸۸ محاسبه گردیده است.

نمودار هدف گذاری و تحقق صادرات غیرنفتی در برنامه های توسعه کشور

ارزش: میلیارد دلار



صادرات غیرنفتی در برنامه چهارم توسعه

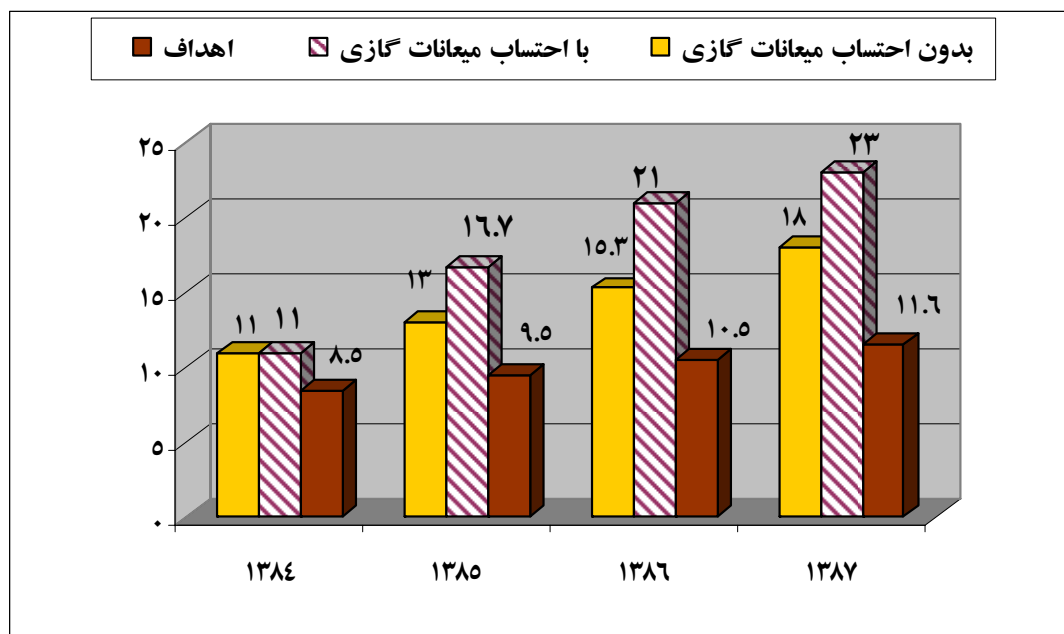
ارزش: میلیارد دلار

درصد تحقق		عملکرد		اهداف	سال
بدون احتساب میعانات گازی	با احتساب میعانات گازی	بدون احتساب میعانات گازی	با احتساب میعانات گازی		
۱۲۹	۱۲۹	۱۱	۱۱	۸,۵	۱۳۸۴
۱۳۷	۱۷۵,۸	۱۳	۱۶,۷	۹,۵	۱۳۸۵
۱۴۵	۲۰۰	۱۵,۳	۲۱	۱۰,۵	۱۳۸۶
۱۵۷	۱۹۹	۱۸	۲۳	۱۱,۶	۱۳۸۷

ماخذ: آمار کارشناسی شده گمرک

مقایسه اهداف عملکرد صادرات با و بدون احتساب میعانات گازی در برنامه چهارم توسعه طی سالهای (۸۷-۱۳۸۴)

ارزش: میلیارد دلار



صادرات غیرنفتی در سه ماهه نخست سال ۱۳۸۸

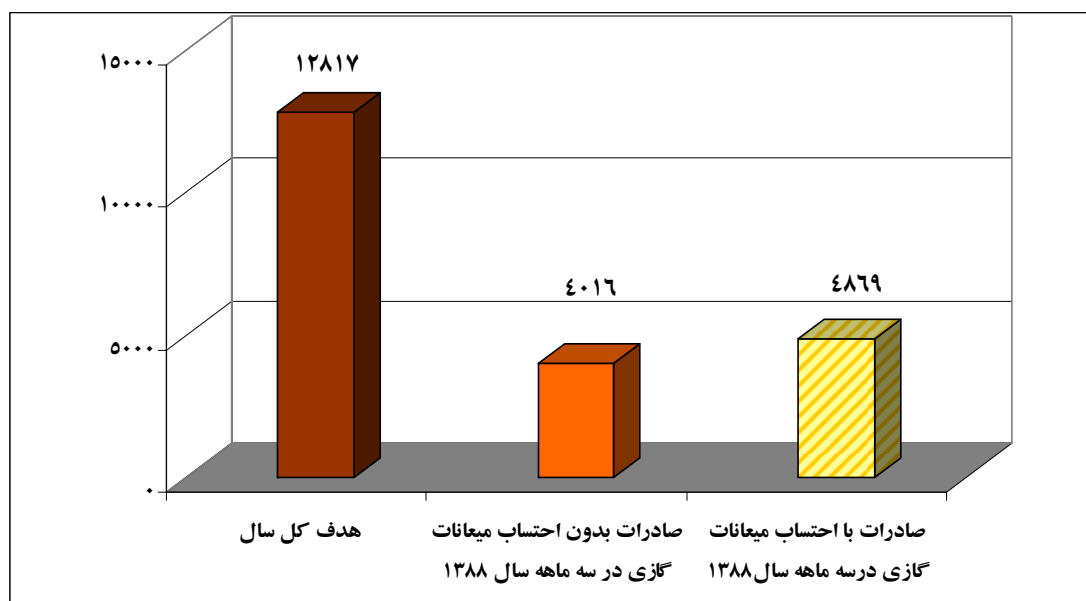
ارزش: میلیون دلار

درصد تحقق نسبت به اهداف سه ماهه اول سال		درصد تحقق نسبت به اهداف کل سال ۸۸		عملکرد		هدف کل سال	سال
بدون احتساب میعانات گازی	با احتساب میعانات گازی	بدون احتساب میعانات گازی	با احتساب میعانات گازی	بدون احتساب میعانات گازی	با احتساب میعانات گازی		
۱۲۵	۱۵۲	۳۱	۳۸	۴۰۱۶	۴۸۶۹	۱۲۸۱۷	۱۳۸۸

ماخذ: آمار کارشناسی نشده گمرک

نمودار مقایسه اهداف با عملکرد صادرات در سه ماهه نخست سال ۱۳۸۸

ارزش: میلیون دلار



صادرات غیرنفتی تجمعی به تفکیک ماه های سال ۱۳۸۸ (بدون احتساب میعانات گازی)

وزن: هزار تن ارزش: میلیون دلار

درصد تغییرات		سه ماهه نخست سال ۱۳۸۷		سه ماهه نخست سال ۱۳۸۸		دوره
		ارزش	وزن	ارزش	وزن	
۲,۴۱	۱۸,۹	۱۰۲۷,۲	۲۴۷۳,۹	۱۰۵۲	۲۹۴۱,۵	ماه ۱
-3.7	۱۶	2671.6	5485.9	2573.1	6362.9	ماه ۲
-۱۰,۵	۱۴,۷	۴۴۸۷	۸۴۲۳,۳	۴۰۱۵,۶	۹۶۶۵	ماه ۳
						ماه ۴
						ماه ۵
						ماه ۶
						ماه ۷
						ماه ۸
						ماه ۹
						ماه ۱۰
						ماه ۱۱
						ماه ۱۲

* بر اساس آمار گمرک ج.ا.ایران مقدار ۹۶۶۵ هزار تن انواع کالای غیر نفتی به ارزش ۴۰۱۵,۶ میلیون دلار طی سه ماهه نخست سال ۱۳۸۸ صادر گردیده که نسبت به مدت مشابه در سال قبل ۱۴,۷ درصد به لحاظ وزن افزایش و ۱۰,۵ درصد به لحاظ ارزش کاهش داشته است.

صادرات غیرنفتی تجمعی به تفکیک ماه های سال ۱۳۸۸ (با احتساب میعانات گازی)

وزن: هزار تن ارزش: میلیون دلار

درصد تغییرات		سه ماهه نخست سال ۱۳۸۷		سه ماهه نخست سال ۱۳۸۸		دوره
ارزش	وزن	ارزش	وزن	ارزش	وزن	
-۱۵	-	۱۵۸۵	-	۱۳۴۸	-	ماه ۱
-۹,۸	۱۰,۸	۳۹۱۲,۹	۶۸۷۶,۸	۳۵۳۰,۱	۷۶۱۷,۵	ماه ۲
-۱۹,۶	۱۳,۴	۶۰۵۲,۷	۱۰۱۵۴,۷	۴۸۶۸,۵	۱۱۵۱۳,۶	ماه ۳
						ماه ۴
						ماه ۵
						ماه ۶
						ماه ۷
						ماه ۸
						ماه ۹
						ماه ۱۰
						ماه ۱۱
						ماه ۱۲

صادرات غیرنفتی در سه ماهه نخست سال ۱۳۸۸ (با احتساب میعانات گازی) به تفکیک بخش های عمده

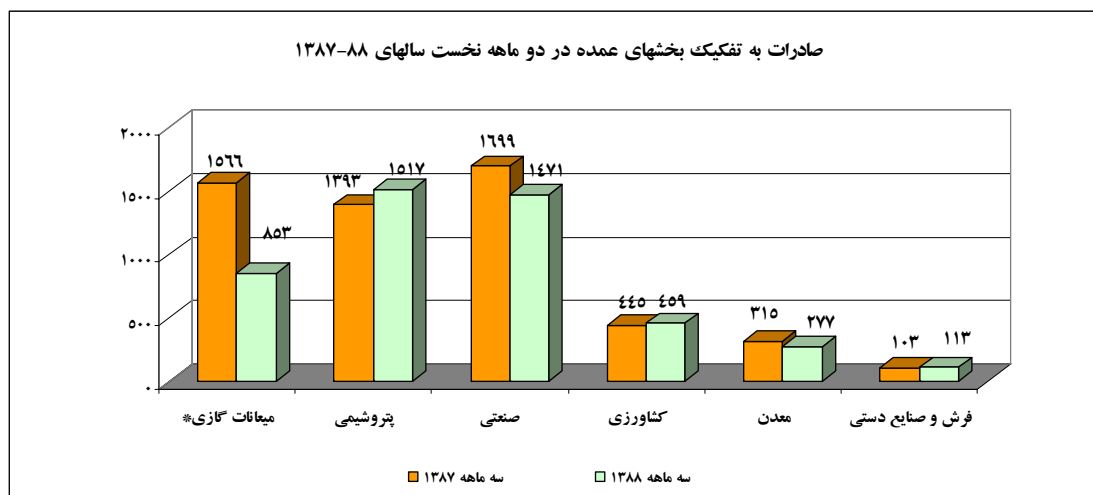
وزن: هزار تن ارزش: میلیون دلار

درصد تغییرات		سه ماهه نخست سال ۱۳۸۷		سه ماهه نخست سال ۱۳۸۸		نام بخش
		ارزش	وزن	ارزش	وزن	
-45.5	6.8	۱۵۶۵,۷	۱۷۳۱,۴	۸۵۲,۹	۱۸۴۸,۶	*میعانات گازی
-13.4	0.8	۱۶۹۹	۲۲۹۲	۱۴۷۱	۲۳۱۱	صنعتی
3.1	-17.2	۴۴۵	۵۱۸	۴۵۹	۴۲۹	کشاورزی
-12.1	-0.5	۳۱۵	۳۰۰۱	۲۷۷	۲۹۸۷	معادن
9.7	-14.3	۱۰۳	۷	۱۱۳	۶	فروش و صنایع دستی
-11.9	50.9	۱۹۲۵	۲۶۰۵,۳	۱۶۹۵,۶	۳۹۳۲	سایر
-19.6	13.4	۶۰۵۲,۷	۱۰۱۵۴,۷	۴۸۶۸,۵	۱۱۵۱۳,۶	جمع

* میعانات گازی صادرشده توسط شرکت ملی نفت و گاز ایران

توجه: آمار صادرات به تفکیک بخشها بر اساس تعرفه های مشخص شده در سازمان توسعه تجارت ایران احصاء گردیده است.
توضیح: وزن صادرات با احتساب میعانات گازی توسط گمرک ج.ا.ایران اعلام نشده است.

ارزش: میلیون دلار

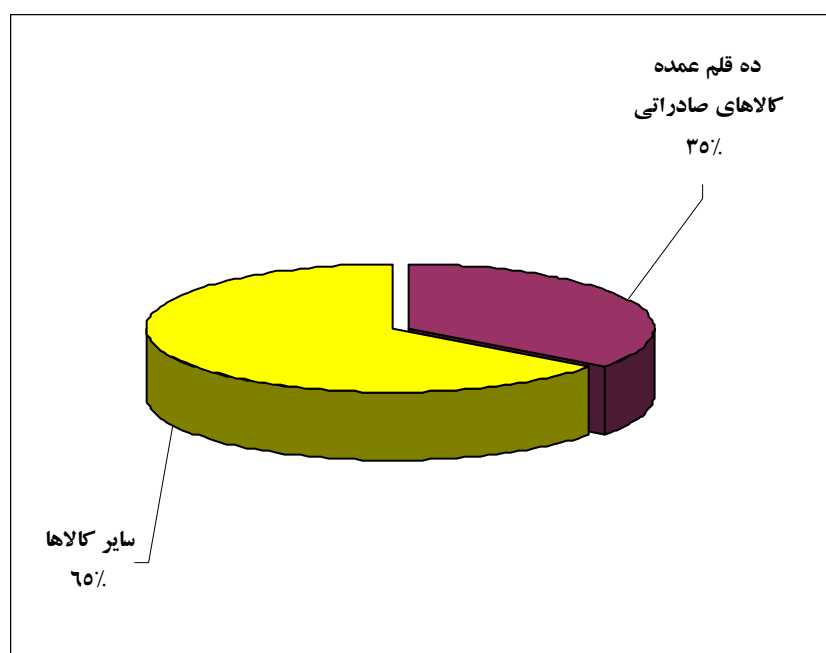


**ده قلم عمده صادراتی در سه ماهه نخست سال ۱۳۸۸
(بدون احتساب میعانات گازی)**

رتبه سال ۸۸	عنوان کالاها	ارزش صادرات در سه ماهه نخست سال ۸۸ (میلیون دلار)	درصد سهم ارزشی از کل صادرات	درصد تغییرات ارزش نسبت به فروردین سال ۸۷	رتبه سال ۸۷
۱	سایر گازهای نفتی و هیدروکربورهای گازی شکل مایع شده غیرمذکور در ظروف یکپار سازانی مترمکعب و بیشتر	348.3	8.7	36.4	204
۲	پروپان مایع شده در ظروف یکپار سازانی مترمکعب و بیشتر	201	5.0	-44.6	1
۳	بوتان مایع شده در ظروف یکپار سازانی مترمکعب و بیشتر	139.2	3.5	-37.2	3
۴	پلی اتیلن گرید فیلم باچگالی کمتر از ۹۴٪ به جز نوع پودری	136.8	3.4	1687.0	80
۵	پارا اکسیلین (xylene-p)	134	3.3	-17.4	9
۶	پسته ، تازه یا خشک کرده	123.7	3.1	-38.5	5
۷	سنگ آهن بهم فشرده نشده و کنسانتره های آن به غیر از پیریت های آهن تفته شده	92.8	2.3	158.7	20
۸	کاتود و قطعات کاتودا زمس تصفیه شده.	80.7	2.0	366.1	40
۹	متانول (الکل متیلیک)	79.2	2.0	-70.5	2
۱۰	فرش و سایر کف پوش های نسجی، ازیشم یا زموی نرم (کرک حیوان، گره باف.	76.3	1.9	4.2	13
-	جمع ده قلم	۱۴۱۲	35.2	-12.1	-

ماخذ: آمار کارشناسی نشده گمرک ج.ا.ایران

**نمودار سهم ارزشی ده قلم عمده و سایر کالاها از کل صادرات (بدون احتساب میعانات گازی)
در سه ماهه نخست سال ۱۳۸۸**

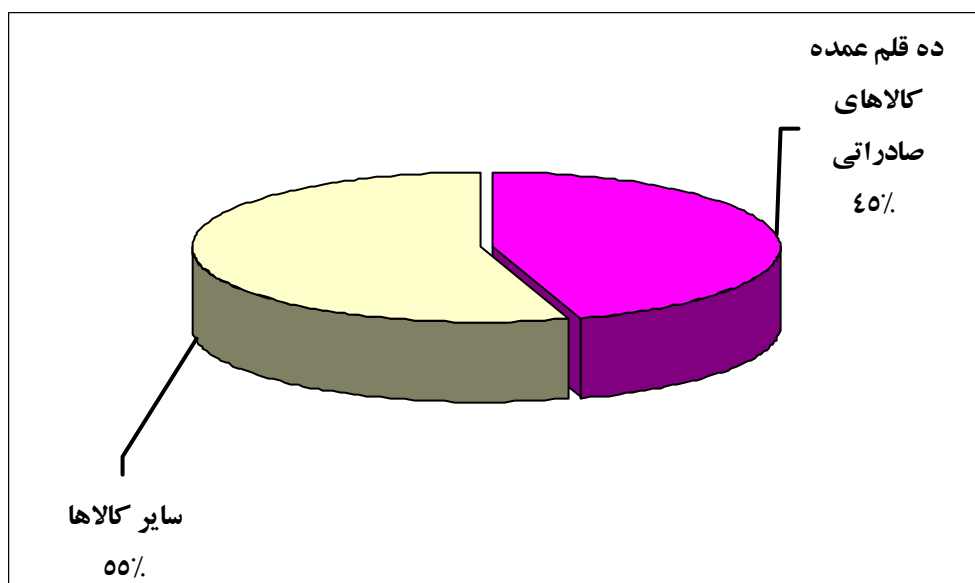


**ده قلم عمده صادراتی در سه ماهه نخست سال ۱۳۸۸
(با احتساب میعانات گازی)**

رتبه سال ۸۷	عنوان کالاها	ارزش صادرات در سه ماهه نخست سال ۸۸ (میلیون دلار)	درصد سهم ارزشی از کل صادرات	درصد تغییرات ارزشی نسبت به فروردین سال ۸۷	رتبه سال ۸۷
۱	میعانات گازی	852.9	17.5	-45.5	۸۷
۲	سایر گازهای نفتی وهیدروکربورهای گازی شکل مایع شده غیرمذکور درظروف یکهزار سانتی مترمکعب وبیشتر	348.3	7.2	36.4	205
۳	پروپان مایع شده درظروف یکهزار سانتی متر مکعب وبیشتر	201	4.1	-44.6	2
۴	بوتان مایع شده درظروف یکهزار سانتی متر مکعب وبیشتر	139.2	2.9	-37.2	4
۵	پلی اتیلن گرید فیلم باچگالی کمتر از ۹۴٪ به جز نوع پودری	136.8	2.8	1687.0	81
۶	پارااکیسلین (xylene-p)	134	2.8	-17.4	10
۷	پسته ، تازه یا خشک کرده	123.7	2.5	-38.5	6
۸	سنگ آهن بهم فشرده نشده و کنسانتره های آن به غیر از پیریت های آهن تفته شده	92.8	1.9	158.7	21
۹	کاتودو قطعات کاتودا زمس تصفیه شده.	80.7	1.7	366.1	41
۱۰	متانول (الکل متیلیک)	79.2	1.6	-70.5	3
	جمع ده قلم	۲۱۸۸٫۶	۴۵	-29.4	-

ماخذ: آمار کارشناسی نشده گمرک ج.ا.ایران

**نمودار سهم ارزشی ده قلم عمده و سایر کالاها از کل صادرات (با احتساب میعانات گازی)
در سه ماهه نخست سال ۱۳۸۸**

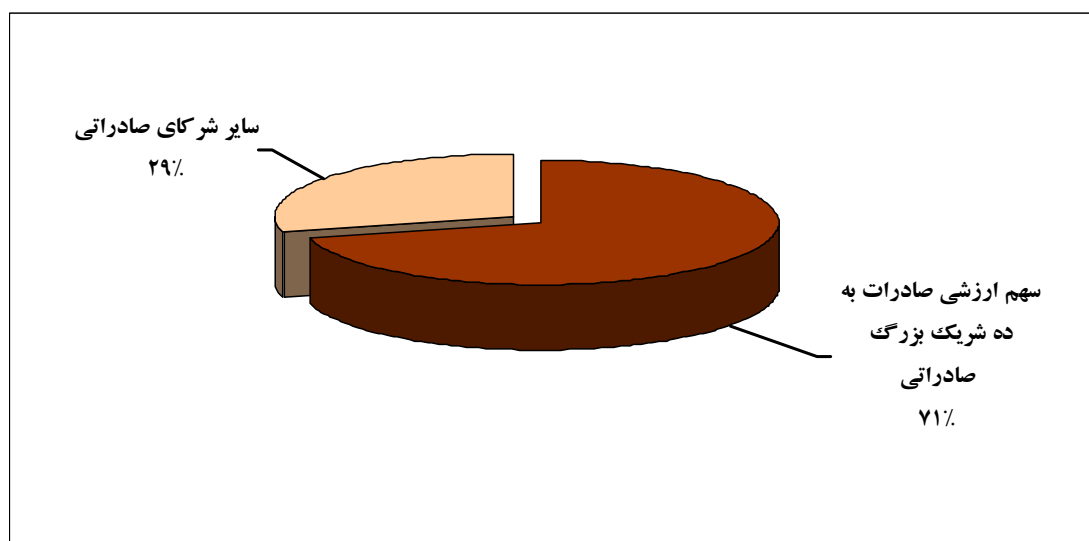


**بزرگترین شرکای تجاری ایران از لحاظ ارزش صادرات کالاهای غیر نفتی در سه ماهه نخست سال ۱۳۸۸
(بدون احتساب میعانات گازی)**

رتبه سال ۸۷	درصد تغییرات ارزش نسبت به سه ماهه نخست سال ۸۷	درصد سهم ارزشی از کل صادرات	ارزش صادرات در سه ماهه نخست سال ۸۸ (میلیون دلار)	نام کشور	رتبه سال ۸۸
2	21.8	17.1	686	چین	۱
3	35.0	16.7	669	عراق	۲
1	-8.6	13.4	538	امارات متحده عربی	۳
4	-36.2	5.9	235	هند	۴
10	31.6	4.0	159	افغانستان	۵
6	-40.6	3.7	147	جمهوری کره	۶
13	55.4	3.4	135	هلند	۷
20	74.1	2.7	108	پاکستان	۸
9	-20.7	2.1	85	اندونزی	۹
15	4.5	2.1	84	آذربایجان	۱۰
-	۴,۶	۷۱,۱	۲۸۴۶	جمع ده کشور	

ماخذ: آمار کارشناسی نشده گمرک ج.ا.ایران

درصد سهم ارزش صادرات به ده شریک بزرگ تجاری ج.ا.ایران و سایر کشورها در سه ماهه نخست سال ۱۳۸۸



**صادرات غیرنفتی در سه ماهه نخست سال ۱۳۸۸ به تفکیک ارزش افزوده
(بدون احتساب میعانات گازی)**

وزن: هزار تن ارزش: میلیون دلار

سهم		ارزش	وزن	ارزش افزوده
ارزش	وزن			
۱۴/۴	۳۵/۲	579	3402	بالا
۳۴/۱	۳۱/۲	1369	3011	متوسط
۴۸/۵	۳۱/۵	1948	3041	پایین
۳/۰	۲/۲	۱۲۰	۲۱۲	سایر
100	100	۴۰۱۶	۹۶۶۵	جمع کل

**نمودار سهم ارزش صادرات در سه ماهه نخست سال ۱۳۸۸
به تفکیک ارزش افزوده**

